



# FACTURA ELECTRÓNICA COMPROBANTES TURISMO

## WEB SERVICE CTService

Manual para el Desarrollador

V 1.5.0

# Contenido

1	Introducción.....	4
1.1	Objetivo.....	4
1.2	Alcance.....	4
1.3	Estructura General del mensaje de Respuesta (response).....	5
1.4	Tratamiento de errores Excepcionales en el WS.....	6
1.5	Tratamiento de errores en el WS por validaciones de formato.....	6
1.6	Tratamiento de errores en el WS por validaciones del negocio o errores de Aplicación.....	8
1.7	Operatoria.....	9
1.7.1	Autorizar comprobante clase T.....	9
1.8	Casos de Uso.....	9
1.8.1	Autorizar comprobante de Turismo Clase T.....	9
1.9	Manejo transaccional.....	9
2	Web Services de Negocio.....	10
2.1	Particularidades del ambiente de prueba.....	10
2.2	Canales de Atención.....	10
2.3	Dirección URL.....	10
2.4	Validaciones sobre el emisor del comprobante.....	11
2.5	Autenticación.....	12
2.6	Operaciones.....	13
2.6.1	Autorizar Comprobante (autorizarComprobante).....	13
2.6.1.1	Mensaje de Solicitud.....	13
2.6.1.2	Mensaje de Respuesta.....	16
2.6.1.3	Validaciones del Negocio.....	18
1.1.1	Consultar un comprobante autorizado (consultarComprobanteTipoPVentaNro).....	29
2.6.1.4	Mensaje de Solicitud.....	29
2.6.1.5	Mensaje de Respuesta.....	30
2.6.1.6	Validaciones del Negocio.....	33
2.6.2	Consultar último comprobante autorizado (consultarUltimoComprobanteAutorizado).....	34
2.6.2.1	Mensaje de Solicitud.....	34
2.6.2.2	Mensaje de Respuesta.....	35
2.6.2.3	Validaciones del Negocio.....	36
2.6.3	Consultar puntos de venta (consultarPuntosVenta).....	37
2.6.3.1	Mensaje de Solicitud.....	37
2.6.3.2	Mensaje de Respuesta.....	37
2.6.3.3	Validaciones del Negocio.....	39
2.6.4	Consulta códigos de ítem de turismo (consultarCodigosItemTurismo).....	40
2.6.4.1	Mensaje de Solicitud.....	40
2.6.4.2	Mensaje de Respuesta.....	40
2.6.5	Consulta los tipos de comprobantes habilitados (consultarTiposComprobantes).....	42
2.6.5.1	Mensaje de Solicitud.....	42
2.6.5.2	Mensaje de Respuesta.....	42
2.6.6	Consulta los tipos de documentos habilitados (consultarTiposDocumento).....	44
2.6.6.1	Mensaje de Solicitud.....	44
2.6.6.2	Mensaje de Respuesta.....	44
2.6.7	Consulta los tipos de ítems (consultarTiposItem).....	46
2.6.7.1	Mensaje de Respuesta.....	46
2.6.8	Consulta los tipos de IVA (consultarTiposIVA).....	48
2.6.8.1	Mensaje de Solicitud.....	48
2.6.8.2	Mensaje de Respuesta.....	48
2.6.9	Consulta los tipos de Tributo (consultarTiposTributo).....	50
2.6.9.1	Mensaje de Solicitud.....	50
2.6.9.2	Mensaje de Respuesta.....	50
2.6.10	Consulta relaciones Emisor Receptor (consultarRelacionEmisorReceptor).....	52
2.6.10.1	Mensaje de Solicitud.....	52

2.6.10.2 Mensaje de Respuesta.....	52
2.6.11 Consultar Países (consultarPaíses).....	54
2.6.11.1 Mensaje de Solicitud.....	54
2.6.11.2 Mensaje de Respuesta.....	54
2.6.12 Consultar Monedas (consultarMonedas).....	56
2.6.12.1 Mensaje de Solicitud.....	56
2.6.12.2 Mensaje de Respuesta.....	56
2.6.13 Consultar formas de pago (consultarFormasPago).....	58
2.6.13.1 Mensaje de Solicitud.....	58
2.6.13.2 Mensaje de Respuesta.....	58
2.6.14 Consultar condiciones de IVA (consultarCondicionesIVA).....	60
2.6.14.1 Mensaje de Solicitud.....	60
2.6.14.2 Mensaje de Respuesta.....	60
2.6.15 Consultar CUIT Países (consultarCUITsPaíses).....	62
2.6.15.1 Mensaje de Solicitud.....	62
2.6.15.2 Mensaje de Respuesta.....	62
2.6.16 Consultar Cotización de la moneda (consultarCotizacion).....	64
2.6.16.1 Mensaje de Solicitud.....	64
2.6.16.2 Mensaje de Respuesta.....	65
2.6.16.3 Validaciones del Negocio.....	66
2.6.17 Consultar Novedades (consultarNovedades).....	66
2.6.17.1 Mensaje de Solicitud.....	66
2.6.17.2 Mensaje de Respuesta.....	67
2.6.18 Consultar tipos de tarjetas (consultarTiposTarjeta).....	69
2.6.18.1 Mensaje de Solicitud.....	69
2.6.18.2 Mensaje de Respuesta.....	70
2.6.18.3 Validaciones del Negocio.....	71
2.6.19 Consultar tipos de cuenta (consultarTiposCuenta).....	71
2.6.19.1 Mensaje de Solicitud.....	71
2.6.19.2 Mensaje de Respuesta.....	72
2.6.20 Consultar tipos de datos adicionales (consultarTiposDatosAdicionales).....	74
2.6.20.1 Mensaje de Solicitud.....	74
2.6.20.2 Mensaje de Respuesta.....	75
2.6.20.3 Ejemplo para consultar datos adicionales.....	76
2.6.21 Dummy.....	77
2.6.21.1 Mensaje de Solicitud.....	77
2.6.21.2 Mensaje de Respuesta.....	77
2.6.21.3 Ejemplo.....	78
3 Definición de tipos de datos.....	79
3.1 Simple Types.....	79
3.2 Complex Types (genéricos).....	80
Anexo.....	87
3.3 Histórico de Modificaciones.....	87
3.4 Aclaraciones y Definiciones.....	87
3.5 Abreviaturas.....	88

# 1 Introducción

## 1.1 *Objetivo*

Permitir autorizar comprobantes clase T

## 1.2 *Alcance*

Comprende desde la definición del WSDL hasta las validaciones de negocio que realizará el servicio.

El presente WS permite llevar a cabo las siguientes operaciones:

- Autorizar comprobantes clase T.
- Consultar comprobantes clase T por tipo, punto venta y número
- Consultar condiciones de IVA.
- Consultar cotizaciones de las monedas.
- Consultas las CUIT país habilitadas.
- Consultar las formas de pago.
- Consultar las Monedas habilitadas.
- Consultar las Novedades emitidas por esta organización con el fin de poder interactuar con el servicio de forma ordenada.
- Consultar los códigos de países habilitados.
- Consultar los puntos de venta habilitados para utilizar con el servicio.
- Consultar los tipos de comprobantes habilitados a autorizar en el ws.
- Consultar los tipos de datos adicionales (generalmente utilizados para adicionar información al negocio, información no soportada por los tags vigentes)
- Consultar los tipos de documentos habilitados a informar al momento de autorizar el receptor de un comprobante.
- Consultar los tipos de IVA.
- Consultar los tipos de tributos habilitados.
- Consultar los tipos de Tarjetas.
- Consultar los tipos de Cuentas.
- Consultar el último comprobante autorizado para un CUIT, punto de venta y tipo de comprobante.
- Dummy (verificación del estado del webservice)

Este documento debe complementarse con los documentos correspondientes al Servicio de Autenticación y Autorización (WSAA), al SERVICIO DE AUTENTICACION DE CONTRIBUYENTES DE AFIP y Resoluciones Generales que norman los proyectos pertinentes.

## 1.3 Estructura General del mensaje de Respuesta (response)

Los mensajes de respuesta que se transmiten tienen implementado el subelemento opcional <Header>, que se contempla en la estructura SOAP. En este webservice se utiliza para brindar información contextual relacionada con el proceso del mensaje. El procesamiento de dicha información no es obligatoria en los respectivos clientes, pero contribuye con información contextual de procesamiento que es de utilidad ante posibles eventualidades.

Ejemplo de mensaje de respuesta en el ambiente de Testing

```
<?xml version='1.0' encoding='UTF-8'?>
<S:Envelope xmlns:S="http://schemas.xmlsoap.org/soap/envelope/">
  <S:Header>
    <info xmlns="https://ar.gob.afip.wsct/CTService/">
      <ambiente>Testing - vii</ambiente>
      <fecha>2017-06-22T17:49:06.970-03:00</fecha>
    </info>
  </S:Header>
  <S:Body>
    .
    .
    .
  </S:Body>
</S:Envelope>
```

Ejemplo de mensaje de respuesta en el ambiente de Producción

```
<?xml version='1.0' encoding='UTF-8'?>
<S:Envelope xmlns:S="http://schemas.xmlsoap.org/soap/envelope/">
  <S:Header>
    <info xmlns="https://ar.gob.afip.wsct/CTService/">
      <ambiente>Produccion - bus</ambiente>
      <fecha>2017-06-22T17:49:06.970-03:00</fecha>
    </info>
  </S:Header>
  <S:Body>
    .
    .
    .
  </S:Body>
</S:Envelope>
```

## 1.4 Tratamiento de errores Excepcionales en el WS

Los errores excepcionales serán del tipo descriptivo y tendrán el siguiente tratamiento:

```
<S:Envelope xmlns:S="http://schemas.xmlsoap.org/soap/envelope/">
<S:Header>
<info xmlns="https://ar.gob.afip.wsct/CTService/">
  <ambiente>Testing - vii</ambiente>
  <fecha>2017-06-22T17:49:06.970-03:00</fecha>
</info>
</S:Header>
<S:Body>
  <ns2:Fault xmlns:ns2="http://schemas.xmlsoap.org/soap/envelope/"
xmlns:ns3="http://www.w3.org/2003/05/soap-envelope">
    <faultcode>ns3: Receiver</faultcode>
    <faultstring>[wscommon_007] La firma no corresponde al token
    enviado.</faultstring>
  </ns2:Fault>
</S:Body>
</S:Envelope>
```

(Ejemplo)

dónde:

**<faultstring>** es del tipo string

Describe al error que se generó al procesar la solicitud.

Los errores excepcionales incluyen también errores graves de estructura XML (ej: tags sin cerrar).

## 1.5 Tratamiento de errores en el WS por validaciones de formato.

El tratamiento de errores originados por validaciones de formato (definido en los diferentes tipos de datos), para todos los métodos, tendrá el siguiente esquema:

```
<soapenv:Envelope
xmlns:soapenv="http://schemas.xmlsoap.org/soap/envelope/"
xmlns:cts="http://ar.gob.afip.wsct/CTService/">
  <soapenv:Header/>
  <soapenv:Body>
    .....
    <arrayErroresFormato>
      <codigoDescripcionString>
```

```

        <codigo>string</codigo>
        <descripcion>string</descripcion>
    </codigoDescripcionString>
</arrayErroresFormato>
.....
</soapenv:Envelope>

```

Dónde:

**<arrayErroresFormato>** es del tipo [ArrayCodigosDescripcionesStringType](#) que es un array de **<codigoDescripcionString>**

**<codigoDescripcionString>**

<b>Campo</b>	<b>Descripción</b>
Código	Código de error
descripcion	Descripción del error

Cabe aclarar que, de no superar alguna de las validaciones de formato, el WS devolverá el arrayErroresFormato y no continuará con las validaciones de negocio, por lo cual no existirá el elemento arrayErrores. Son excluyentes.

```

<soapenv:Envelope
xmlns:soapenv="http://schemas.xmlsoap.org/soap/envelope/"
xmlns:cts="http://ar.gob.afip.wsct/CTService/">
  <soapenv:Header/>
  <soapenv:Body>
  ...
  <arrayErroresFormato>
    <codigoDescripcionString>
      <codigo>cvc-datatype-valid.1.2.1</codigo>
      <descripcion>'?' no es un valor válido para un
      tipo de dato entero.</descripcion>
    </codigoDescripcionString>
    <codigoDescripcionString>
      <codigo>cvc-type.3.1.3</codigo>
      <descripcion>El valor '?' en el elemento
      'cuitRepresentada' no es válido.</descripcion>
    </codigoDescripcionString>
    ...
  </arrayErroresFormato>
  ...
</soapenv:Envelope>

```

## 1.6 Tratamiento de errores en el WS por validaciones del negocio o errores de Aplicación.

El tratamiento de errores originados por validaciones del negocio, para todos los métodos, tendrá el siguiente esquema:

```
<soapenv:Envelope
xmlns:soapenv="http://schemas.xmlsoap.org/soap/envelope/"
xmlns:cts="http://ar.gov.afip.wsct/CTService/">
  <soapenv:Header/>
  <soapenv:Body>
    ....
    <arrayErrores>
      <codigo>short</codigo>
      <descripcion>string</descripcion>
    </arrayErrores>
    ....
  </soapenv:Envelope>
```

Dónde:

**<arrayErrores>** es del tipo [ArrayCodigosDescripcionesType](#) que es un array de **<codigoDescripcion>**

### <codigoDescripcion>

Campo	Descripción
codigo	Código de error
descripcion	Descripción del error

En el caso de existir errores generales de aplicación por problemas de infraestructura, el código es el sig.:

Código de Error	Causa	NO es superada
5000	Error general de aplicación	Rechaza



## **1.7 Operatoria.**

### **1.7.1 Autorizar comprobante clase T**

Se podrán obtener los siguientes resultados:

Aceptado sin inconsistencias. En este caso el response NO va a contener el `arrayErrores` ni el `arrayErroresFormato`.

Rechazado. El requerimiento presenta errores que impiden la aceptación. Esto puede suceder ante errores de formato o errores de validaciones de negocio excluyentes (ejemplo el código de país no corresponde con un código válido).

Los errores de formato serán indicados mediante el array `arrayErroresFormato`, mientras que los errores por validaciones del negocio serán detallados mediante el array `arrayErrores`.

## **1.8 Casos de Uso**

### **1.8.1 Autorizar comprobante de Turismo Clase T**

Para poder autorizar un comprobante clase T previamente debe:

- Estar habilitado a emitir comprobantes T
- Tener un punto de venta habilitado
- Evaluar cuál es el último comprobante autorizado para la combinación CUIT, punto de venta y tipo de comprobante.

## **1.9 Manejo transaccional**

Si no se obtiene respuesta luego de la invocación de un método, puede haber ocurrido un error de comunicación (corte de conexión, timeout, etc.) De ser así puede ocurrir que el request no llegue a los servidores de AFIP o que llegue y se emita una respuesta pero la misma no llegue al cliente.

Si se invoca el método para autorizar un comprobante y no se obtiene respuesta, deberá utilizarse el método de consulta de último comprobante autorizado para el CUIT, punto de venta y tipo de comprobante para evaluar si ya fue autorizado y registrado en los servidores AFIP. De no ser así, se deberá reenviar la información. Cabe aclarar que si se reenvía la información sin verificar previamente la no recepción del envío previo, el sistema rechazará el envío en caso de ser un duplicado (mismo CUIT, punto de venta, tipo de comprobante y número de comprobante).

## 2 Web Services de Negocio

### 2.1 Particularidades del ambiente de prueba

Las validaciones de negocio detalladas en el presente documento sobre el emisor del comprobante NO se realizarán en el ambiente de testing/prueba.

Con respecto a los puntos de venta, en homologación se podrán utilizar cualquier número de punto de venta, ya que no será validada la existencia de los mismos. Por dicho motivo, la ejecución del método consultarPuntosVenta no devolverá datos en su respuesta.

### 2.2 Canales de Atención

- Consultas acerca de la arquitectura de Web Services, autenticación y autorización dirigirse a <http://www.afip.gob.ar/ws/>.
- Consultas sobre aspectos técnicos del presente WS deberán ser remitidas a la cuenta [sri@afip.gob.ar](mailto:sri@afip.gob.ar). Para su mejor tratamiento, se solicita detallar en el asunto la denominación del WS y ambiente de que se trate (Producción y Homologación), como así también adjuntar *request* y *response*.
- Consultas propias del negocio o normativas, contactarse mediante el sitio [www.afip.gob.ar/consultas](http://www.afip.gob.ar/consultas).

### 2.3 Dirección URL

Este servicio se llama en Testing desde:  
<https://fwshomo.afip.gov.ar/wsct/CTService>

*Nota: el URL precedente es al cual se conectará la aplicación cliente, no es un URL para ser ingresado en un navegador Web.*

Para visualizar el WSDL en Testing:  
<https://fwshomo.afip.gov.ar/wsct/CTService?wsdl>

Este servicio se llama en Producción desde:  
<https://serviciosjava.afip.gob.ar/wsct/CTService>

*Nota: el URL precedente es al cual se conectará la aplicación cliente, no es un URL para ser ingresado en un navegador Web.*

Para visualizar el WSDL en Producción:  
<https://serviciosjava.afip.gob.ar/wsct/CTService?wsdl>

## **2.4 Validaciones sobre el emisor del comprobante**

<b>Campo</b>	<b>Código de Error</b>	<b>Validación</b>	<b>NO es superada</b>
<cuitRepresentada>	100	El emisor del comprobante debe encontrarse activo en el sistema registral.	Rechaza
	101	El emisor del comprobante debe estar empadronado en alguna actividad de hospedaje/turismo.	Rechaza
	102	El emisor del comprobante no debe tener domicilios con inconsistencias.	Rechaza
	103	El emisor del comprobante debe estar registrado en el impuesto al Valor Agregado al momento de autorizar el comprobante.	Rechaza
	104	El emisor del comprobante debe tener un punto de venta habilitado a "RECE para aplicativo y web services" o "Codificación de producto - Web services", vigente, no bloqueado y no dado de baja.	Rechaza

## 2.5 Autenticación

Para utilizar cualquiera de los métodos disponibles en el presente WS se deberá remitir la información obtenida del WSAA resultante del proceso de autenticación, mediante el siguiente esquema:

```
<soapenv:Envelope
xmlns:soapenv="http://schemas.xmlsoap.org/soap/envelope/"
xmlns:cts="http://ar.gob.afip.wsct/CTService/">
  <soapenv:Header/>
  <soapenv:Body>
    .
    .
    <authRequest>
      <token>string</token>
      <sign>string</sign>
      <cuitRepresentada>CuitSimpleType</cuitRepresentada>
    </authRequest>
    .
    .
  </soapenv:Body>
</soapenv:Envelope>
```

Dónde:

**<authRequest>** es del tipo **AuthRequestType**. Contiene la información referente a la autenticación

<b>Campo / Grupo</b>	<b>Descripción</b>	<b>Obligatorio</b>	<b>Tipo</b>	<b>Longitud</b>
token	Token devuelto por el WSAA	S	String	--
sign	Signature devuelta por el WSAA	S	String	--
cuitRepresentada	CUIT de la Entidad	S	<a href="#">CuitSimpleType</a>	11

Se validará en todos los casos que la CUIT informante se encuentre entre sus representados. El Token y el Sign remitidos deberán ser válidos y no estar vencidos.

De no superarse algunas de las situaciones descriptas anteriormente retornará un error del tipo excepcional.

## 2.6 Operaciones

### 2.6.1 Autorizar Comprobante (autorizarComprobante)

Mediante este método se podrá autorizar un comprobante clase T identificando, emisor, receptor, tipo de comprobante, punto de venta, número y fecha de emisión.

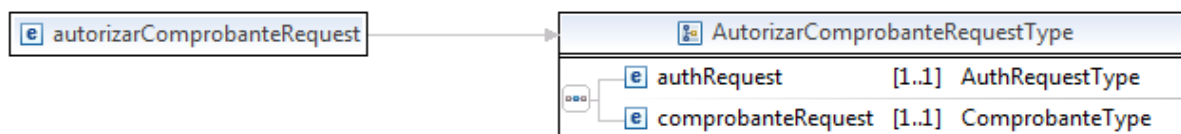
El sistema cliente envía la información del comprobante que desea autorizar mediante un requerimiento el cual es atendido por WS WSCT pudiendo producirse las siguientes situaciones:

- Supere todas las validaciones, el comprobante es aprobado, se asigna el CAE y su respectiva fecha de vencimiento,
- No supera alguna de las validaciones no excluyentes, el comprobante es aprobado con observaciones, se le asigna el CAE con la fecha de vencimiento,
- No supere alguna de las validaciones excluyentes, el comprobante no es aprobado y la solicitud es rechazada.

Cabe aclarar que las validaciones excluyentes son aquellas que en el caso de no ser superadas provocan un rechazo y las validaciones no excluyentes aprueban la solicitud pero con observaciones.

#### 2.6.1.1 Mensaje de Solicitud

##### Esquema



```
<soapenv:Envelope xmlns:soapenv="http://schemas.xmlsoap.org/soap/envelope/"
xmlns:cts="http://ar.gob.afip.wsct/CTService/">
  <soapenv:Header/>
  <soapenv:Body>
    <cts:autorizarComprobanteRequest>
      <authRequest>
        <token>string</token>
        <sign>string</sign>
        <cuitRepresentada>CuitSimpleType</cuitRepresentada>
      </authRequest>
      <comprobanteRequest>
        <codigoTipoComprobante>short</codigoTipoComprobante>
        <numeroPuntoVenta>NumeroPuntoVentaSimpleType</numeroPuntoVenta>
        <numeroComprobante>NumeroComprobanteSimpleType</numeroComprobante>
        <fechaEmision>date</fechaEmision>
      </comprobanteRequest>
    </cts:autorizarComprobanteRequest>
  </soapenv:Body>
</soapenv:Envelope>
```

```

<codigoTipoAutorizacion>CodigoTipoAutorizacionSimpleType</codigoTipoAutorizacion>
  <codigoAutorizacion>long</codigoAutorizacion>
  <fechaVencimiento>date</fechaVencimiento>
  <codigoTipoDocumento>short</codigoTipoDocumento>
  <numeroDocumento> string </numeroDocumento>
  <idImpositivo> string </idImpositivo>
  <codigoPais>short</codigoPais>
  <domicilioReceptor> string </domicilioReceptor>
    <codigoRelacionEmisorReceptor>short</codigoRelacionEmisorReceptor>
  <importeGravado>ImporteNoNegativoSimpleType</importeGravado>
  <importeNoGravado>ImporteNoNegativoSimpleType</importeNoGravado>
  <importeExento> ImporteNoNegativoSimpleType </importeExento>
  <importeOtrosTributos> ImporteNoNegativoSimpleType </importeOtrosTributos>
  <importeReintegro> ImporteSimpleType </importeReintegro>
  <importeTotal> ImporteNoNegativoSimpleType </importeTotal>
  <codigoMoneda> string </codigoMoneda>
  <cotizacionMoneda> decimal </cotizacionMoneda>
  <observaciones> string </observaciones>
  <arrayItems>
    <item>
      <tipo>short</tipo>
      <codigoTurismo>short</codigoTurismo>
      <codigo>Texto50SimpleType</codigo>
      <descripcion>Texto4000SimpleType</descripcion>
      <codigoCondicionIVA> short </codigoCondicionIVA>
      <importeIVA> ImporteSimpleType </importeIVA>
      <importeItem> ImporteSimpleType </importeItem>
    </item>
  </arrayItems>
  <arrayComprobantesAsociados>
    <comprobanteAsociado>
      <codigoTipoComprobante>short</codigoTipoComprobante>
      <numeroPuntoVenta>NumeroPuntoVentaSimpleType</numeroPuntoVenta>
<numeroComprobante>NumeroComprobanteSimpleType</numeroComprobante>
    </comprobanteAsociado>
  </arrayComprobantesAsociados>
  <arrayOtrosTributos>
    <otroTributo>
      <codigo>short</codigo>
      <descripcion>Texto50SimpleType</descripcion>
      <baseImponible> ImporteSimpleType </baseImponible>
      <importe> ImporteSimpleType </importe>
    </otroTributo>
  </arrayOtrosTributos>
  <arraySubtotalesIVA>

```

```

    <subtotalIVA>
      <codigo>short</codigo>
      <importe>ImporteSimpleType</importe>
    </subtotalIVA>
  </arraySubtotalesIVA>
  <arrayDatosAdicionales>
    <tipoDatoAdicional>
      <t>short</t>
      <c1>string</c1>
      <c2>string</c2>
      <c3>string</c3>
      <c4>string</c4>
      <c5>string</c5>
      <c6>string</c6>
    </tipoDatoAdicional>
  </arrayDatosAdicionales>
  <arrayFormasPago>
    <formaPago>
      <codigo>short</codigo>
      <swiftCode>SwiftCodeSimpleType</swiftCode>
      <tipoCuenta>TipoCuentaSimpleType</tipoCuenta>
      <numeroCuenta>NumeroCuentaSimpleType</numeroCuenta>
      <numeroTarjeta>NumeroTarjetaSeisPrimerosSympleType </numeroTarjeta>
      <importe>ImporteSimpleType</importe>
    </formaPago>
  </arrayFormasPago>
</comprobanteRequest>
</cts:autorizarComprobanteRequest>
</soapenv:Body>
</soapenv:Envelope>

```

Dónde:

**<autorizarComprobanteRequest>** es del tipo **AutorizarComprobanteRequestType**. Contiene todos los atributos necesarios para autorizar un comprobante.

Campo / Grupo	Descripción	Oblig.	Tipo	Longitud (máx)
authRequest	Información de autenticación del emisor del request	S	<a href="#">AuthRequestType</a>	--
comprobanteRequest	Atributos propios del comprobante	S	<a href="#">ComprobanteType</a>	--

## 2.6.1.2 Mensaje de Respuesta

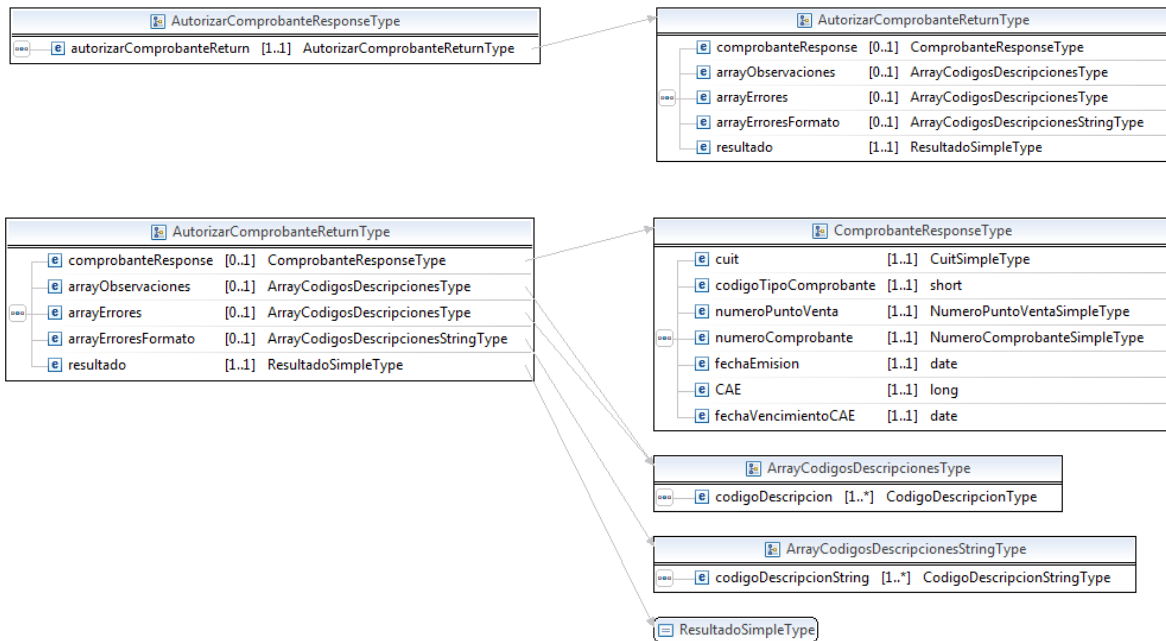
### Esquema

```
<soapenv:Envelope xmlns:soapenv="http://schemas.xmlsoap.org/soap/envelope/"
xmlns:cts="http://ar.gob.afip.wsct/CTService/">
  <soapenv:Header/>
  <soapenv:Body>
    <cts:autorizarComprobanteResponse>
      <autorizarComprobanteReturn>
        <comprobanteResponse>
          <cuit>CuitSimpleType</cuit>
          <codigoTipoComprobante>short</codigoTipoComprobante>
          <numeroPuntoVenta>NumeroPuntoVentaSimpleType</numeroPuntoVenta>
          <numeroComprobante>NumeroComprobanteSimpleType</numeroComprobante>
          <fechaEmision>date</fechaEmision>
          <CAE>long</CAE>
          <fechaVencimientoCAE>date</fechaVencimientoCAE>
        </comprobanteResponse>
        <arrayObservaciones>
          <codigoDescripcion>
            <codigo>short</codigo>
            <descripcion>string</descripcion>
          </codigoDescripcion>
        </arrayObservaciones>
        <arrayErrores>
          <codigoDescripcion>
            <codigo>short</codigo>
            <descripcion>string</descripcion>
          </codigoDescripcion>
        </arrayErrores>
        <arrayErroresFormato>
          <codigoDescripcionString>
            <codigo>string</codigo>
            <descripcion>string</descripcion>
          </codigoDescripcionString>
        </arrayErroresFormato>
        <resultado>ResultadoSimpleType</resultado>
      </autorizarComprobanteReturn>
    </cts:autorizarComprobanteResponse>
  </soapenv:Body>
</soapenv:Envelope>
```



Dónde:

**<autorizarComprobanteReturn>** es del tipo **AutorizarComprobanteReturn**

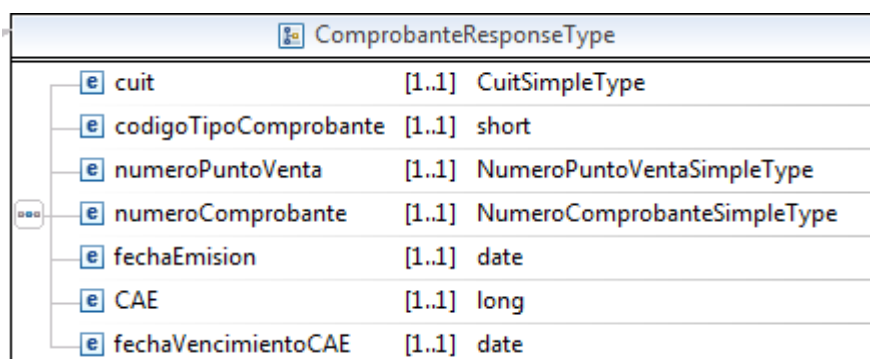


Dónde

Campo	Descripción	Oblig.	Tipo	Longitud (máx)
comprobanteResponse	Datos del comprobante autorizado	N	<a href="#">ComprobanteResponse</a>	--
arrayObservaciones	Si el negocio requiere identificar validaciones, el resultado de las no superadas quedan identificadas en el sig. array.	N	<a href="#">ArrayCodigosDescrpciones</a>	--
arrayErrores	Si la información enviada no supera las validaciones de negocio, en este array se detallan los errores detectados	N	<a href="#">ArrayCodigosDescrpciones</a>	--
arrayErroresFormato	Si el request presenta errores de formato (tags inválidos, sin cerrar, datos que no corresponden al tipo de dato del elemento, etc), en este array se detallan dichos errores	N	<a href="#">ArrayCodigosDescrpcionesString</a>	--
resultado	Resultado del procesamiento del método.	S	<a href="#">ResultadoSimpleType</a>	--

Dónde:

**<comprobanteResponse>** es del tipo **ComprobanteResponseType**



Campo	Descripción	Oblig.	Tipo	Longitud (máx)
cuit	Cuit del emisor del comprobante	S	<a href="#">CuitSimpleType</a>	11
codigoTipoComprobante	Codigo del tipo de comprobante autorizado	S	Short	3
numeroPuntoVenta	Punto de venta autorizado	S	<a href="#">NumeroPuntoVentaSimpleType</a>	4
numeroComprobante	Número de comprobante autorizado	S	<a href="#">NumeroComprobanteSimpleType</a>	8
fechaEmision	Fecha de emisión del comprobante autorizado	S	date	--
CAE	Codigo de autorización electrónico del comprobante.	S	long	14
fechaVencimientoCAE	Fecha de vencimiento del código de autorización.	S	date	--

### 2.6.1.3 Validaciones del Negocio

**<autorizarComprobanteRequest>...</autorizarComprobanteRequest>**

#### Validaciones Excluyentes

Campo / Grupo	Código de Error	Validación	NO es superada
<codigoTipoAutorizacion>	200	Informar el campo codigoTipoAutorizacion según el tipo de autorización a efectuar. Siempre debe informarse.	Rechaza
<codigoTipoAutorizacion>	201	Solo se encuentra disponible la modalidad de autorización E = CAE	Rechaza
<codigoTipoAutorizacion>/<codigoAutorizacion>	202	Si informa <codigoTipoAutorizacion> = "E", no informar el código de autorización.	Rechaza

<b>Campo / Grupo</b>	<b>Código de Error</b>	<b>Validación</b>	<b>NO es superada</b>
<codigoTipoAutorizacion>/<fechaVencimiento>	203	Si informa <codigoTipoAutorizacion> = "E", no informar la fecha de vencimiento del código de autorización.	Rechaza
<codigoTipoComprobante>	300	El tipo de comprobante debe corresponder a alguno de los comprobantes habilitados. Ver el método <a href="#">consultarTiposComprobantes()</a> .	Rechaza
<numeroPuntoVenta>	301	El punto de venta debe ser un punto de venta habilitado. Consultar el método <a href="#">consultarPuntosVenta()</a> .	Rechaza
<fechaEmision>	302	La numeración no corresponde con el próximo a autorizar. Consultar método <a href="#">consultarUltimoComprobanteAutorizado()</a> .	Rechaza
<cuitRepresentada>/<codigoTipoComprobante>/<numeroPuntoVenta>/<numeroComprobante>/<fechaEmision>	303	Si se envía puede ser hasta 10 días anteriores o posteriores a la fecha de generación.  Si no se envía se le asignará la fecha de proceso	Rechaza
<codigoMoneda>	304	El tipo de moneda debe ser alguno de los tipos de moneda habilitados. Consultar el método <a href="#">consultarMonedas()</a> .	Rechaza
<codigoMoneda>/<cotizacionMoneda>	305	Si el código de moneda es PES, la cotización debe ser 1.	Rechaza
<codigoMoneda>/<cotizacionMoneda>	306	El tipo de cambio no podrá ser inferior al 2% ni superior en un 400% del que suministra AFIP como orientativo de acuerdo a la cotización oficial. Consultar método <a href="#">consultarCotizacion()</a> .	Rechaza
<codigoPais>	307	El código de país debe ser uno de los habilitados. Consultar el método <a href="#">consultarPaises()</a> .	Rechaza
<idImpositivo>	308	El identificador impositivo o condición de IVA del receptor debe ser uno de los habilitados. Consultar el método <a href="#">consultarCondicionesIVA()</a> .	Rechaza
<idImpositivo>/<codigoTipoDocumento>	309	Cuando informa identificador impositivo "IVA Responsable Inscripto" el tipo de documento debe ser CUIT.	Rechaza

<b>Campo / Grupo</b>	<b>Código de Error</b>	<b>Validación</b>	<b>NO es superada</b>
<idImpositivo>/ <codigoTipoDocumento>/ <numeroDocumento>	310	Cuando informa identificador impositivo "IVA Responsable Inscripto", con tipo de documento CUIT, el número de documento debe encontrarse registrado en las bases de esta administración de forma activa.	Rechaza
<idImpositivo>/ <codigoTipoDocumento>	311	Cuando informa identificador impositivo "Consumidor Final", los tipos de documentos habilitados para informar sobre el receptor son CUIT país / CI Extranjera / Pasaporte / DNI.	Rechaza
<idImpositivo>/ <codigoTipoDocumento>/ <numeroDocumento>	312	Cuando informa identificador impositivo "Consumidor Final", el número de documento debe ser un valor alfanumérico.	Rechaza
<idImpositivo>/ <codigoTipoDocumento>	313	Cuando informa identificador impositivo "Cliente del Exterior", los tipos de documentos habilitados para informar sobre el receptor son CUIT país, CI Extranjera / Pasaporte / DNI.	Rechaza
<idImpositivo>/ <codigoTipoDocumento>/ <numeroDocumento>	314	Cuando informa identificador impositivo "Cliente del Exterior", con tipo de documento CUIT, es obligatorio informar un CUIT País habilitado. Consultar método <a href="#">consultarCUITsPaises()</a>	Rechaza
<idImpositivo>/ <codigoTipoDocumento>/ <numeroDocumento>	315	Cuando informa identificador impositivo "Cliente del Exterior", el número de documento debe ser un valor alfanumérico.	Rechaza
<idImpositivo>/ <codigoTipoDocumento>/ <numeroDocumento>	316	Cuando informa identificador impositivo "IVA Responsable Inscripto", con tipo de documento CUIT, el número de documento debe encontrarse registrado en las bases de esta en el Impuesto al Valor Agregado.	
<domicilioReceptor>	350	El domicilio del receptor es obligatorio informarlo. Su dimensión máxima son 300 caracteres alfanuméricos.	Rechaza
<codigoRelacionEmisorReceptor>	351	La relación entre el emisor y el receptor debe ser alguna de las habilitadas. Consultar el método <a href="#">consultarRelacionEmisorReceptor()</a>	Rechaza

Campo / Grupo	Código de Error	Validación	NO es superada
<cuitRepresentada>/ <codigoRelacionEmisorReceptor>	352	<p>Si el tipo de relación Emisor Receptor seleccionada corresponde a:</p> <ul style="list-style-type: none"> <li>1 - Alojamiento Directo a Turista No Residente</li> <li>2 - Alojamiento a Agencia de Viaje Residente</li> <li>3 - Alojamiento a Agencia de Viaje No Residente</li> </ul> <p>el emisor debe tener al menos una actividad de hospedaje vigente.</p> <p>Si el tipo de relación es:</p> <ul style="list-style-type: none"> <li>4 - Agencia de Viaje Residente a Agencia de Viaje No Residente</li> <li>5 - Agencia de Viaje Residente a Turista No Residente</li> <li>6 - Agencia de Viaje Residente a Agencia de Viaje Residente</li> </ul> <p>el emisor debe estar registrado en el padrón de agencias de la secretaría de turismo.</p>	Rechaza
<codigoRelacionEmisorReceptor>/ <codigoTipoDocumento>	353	<p>Cuando la relación Emisor Receptor es:</p> <ul style="list-style-type: none"> <li>1 - Alojamiento Directo a Turista No Residente /</li> <li>5 - Agencia de Viaje Residente a Turista No Residente, los tipos de documentos de receptor habilitados son 80 - Cuit / 91 - CI Extranjera / 94 - Pasaporte / 96 - DNI</li> </ul> <p>Cuando es:</p> <ul style="list-style-type: none"> <li>2 - Alojamiento a Agencia de Viaje Residente /</li> <li>3 - Alojamiento a Agencia de Viaje No Residente /</li> <li>4 - Agencia de Viaje Residente a Agencia de Viaje No Residente /</li> <li>6 - Agencia de Viaje Residente a Agencia de Viaje Residente</li> </ul> <p>El tipo de documento habilitado es 80 - CUIT</p>	Rechaza
<cuitRepresentada>/ <numeroDocumento>	354	Al momento de informar emisor y receptor, los mismos deben ser distintos.	Rechaza

<b>Campo / Grupo</b>	<b>Código de Error</b>	<b>Validación</b>	<b>NO es superada</b>
<codigoRelacionEmisorReceptor>/<codigoPais>	355	Si el tipo de relación Emisor Receptor seleccionada corresponde a 1,3,4 o 5, el código de país informado no podrá ser 200 – Argentina ni los sig. valores sig. valores 295, 296 y rango 250 al 265.  Si el tipo de relación es 2 o 6, el código de país informado deberá ser 200 – Argentina.	Rechaza
<codigoRelacionEmisorReceptor>/<codigoTipoDocumento>	356	Si el identificador impositivo es IVA Responsable Inscripto, la relación emisor receptor debe ser 2 o 6.  Si el identificador impositivo es Consumidor final o Cliente del Exterior y el tipo de documento es 80 - CUIT, la relación debe ser 3 o 4.  Si el identificador impositivo es Consumidor final o Cliente del Exterior y el tipo de documento es 91 - CI Extranjera / 94 - Pasaporte / 96 – DNI, la relación debe ser 1 o 5.	
<importeGravado>	360	Es obligatorio informarlo y debe ser mayor o igual a cero.	Rechaza
<importeGravado>	361	Deberá coincidir con la sumatoria de <importeItem> menos el IVA correspondiente <importeIVA> (calculado en base al importe y la alícuota de cada ítem), para la totalidad de los ítems.  Margen de error: Error relativo porcentual deberá ser $\leq 0.01\%$ o el error absoluto $\leq 0.01 * \text{cantidad de ítems gravados}$ *	Rechaza
<importeNoGravado>	362	No informar el campo. Previsto para alícuotas de IVA futuras. Si informa el campo, el mismo debe venir en cero.	Rechaza
<importeExento>	363	No informar el campo. Previsto para alícuotas de IVA futuras. Si informa el campo, el mismo debe venir en cero.	Rechaza

<b>Campo / Grupo</b>	<b>Código de Error</b>	<b>Validación</b>	<b>NO es superada</b>
<importeReintegro>/ <codigoTurismo>/ <codigoTipoComprobante>	364	El campo <importeReintegro> debe ser informado, menor o igual a cero si dentro del array de item existe al menos un item con <codigoTurismo> igual a 1 - Servicio de hotelería - alojamiento sin desayuno / 2 - Servicio de hotelería - alojamiento con desayuno.	Rechaza
<importeReintegro>/ <codigoTurismo>/ <codigoTipoComprobante>	365	El campo <importeReintegro> no debe ser informado o ser igual a 0 por tener todos sus items con <codigoTurismo> igual a 5 - Excedente cuando el tipo de comprobante es 196 - Nota de Débito T / 197 - Nota de Crédito T	Rechaza
<importeReintegro>/ <codigoTurismo>	366	El campo <importeReintegro> debe ser igual a la sumatoria de los importes de iva de todos los ítems que tengan <codigoTurismo> igual a 1 - Servicio de hotelería - alojamiento sin desayuno / 2 - Servicio de hotelería - alojamiento con desayuno  Margen de error: Error relativo porcentual deberá ser $\leq 0.01\%$ o el error absoluto $\leq 0.01 * \text{cantidad de ítems gravados con código de turismo}$ igual a 1 - Servicio de hotelería - alojamiento sin desayuno / 2 - Servicio de hotelería - alojamiento con desayuno *	Rechaza
<importeOtrosTributos>	367	Si informa el campo, el mismo debe ser mayor o igual a cero.	Rechaza
<otroTributo>/ <importe>/ <importeOtrosTributos>	368	La sumatoria de campos importe de otros tributos debe ser igual al campo <importeOtrosTributos>.  Margen de error: Error relativo porcentual deberá ser $\leq 0.01\%$ o el error absoluto $\leq 0.01 * \text{cantidad de tributos}$ *	Rechaza

<b>Campo / Grupo</b>	<b>Código de Error</b>	<b>Validación</b>	<b>NO es superada</b>
<importeTotal>  <importeGravado>/ <importeNoGravado>/ <importeExento>/ <importeReintegro>/ <importeOtrosTributos>	369	El importe total debe ser igual a la sumatoria de los campos: <importeGravado>, <importeNoGravado>, <importeExento>, <importeReintegro>, <importeOtrosTributos>, sumatoria de <subtotalIVA><importe> (dentro del arraySubtotalesIVA).  Margen de error: Error relativo porcentual deberá ser <= 0.01% o el error absoluto <=0.01 *	Rechaza

**<arrayItems>...</arrayItems>**

### Validaciones Excluyentes

<b>Campo</b>	<b>Código de Error</b>	<b>Validación</b>	<b>NO es superada</b>
<tipo>	400	Al momento de informar los ítems, el tipo de ítem debe ser alguno de los habilitados. Consultar el método <a href="#">consultarTiposItem()</a>	Rechaza
<codigoTurismo>	401	Al momento de informar los códigos de turismo, informar alguno de los habilitados. Consultar el método <a href="#">consultarCodigosItemTurismo()</a>	Rechaza
<codigoAlicuotaIVA>	403	Al momento de identificar la alícuota de IVA aplicada al ítem verificar que solo se corresponda con el código 5 - 21%	Rechaza
<descripcion>	404	Es obligatorio identificar la descripción del ítem. Su dimensión no puede superar los 4000 caracteres alfanuméricos y no puede venir vacío.	Rechaza
<tipo>/ <importeItem>	406	Si el tipo de ítem es 0 - Item general el importe del ítem debe ser mayor o igual a 0 (cero).	Rechaza
<tipo>/ <importeItem>	407	Si el tipo de ítem es 97 - Anticipo se aceptan importes positivos o negativos.	Rechaza
<tipo>/	408	Si el tipo de ítem es 99 -	Rechaza



<b>Campo</b>	<b>Código de Error</b>	<b>Validación</b>	<b>NO es superada</b>
<importeItem>		Descuento General, el importe deberá ser negativo.	
<tipo>/ <importeIVA>	409	Si el tipo de ítem es 0 - Item general el importe IVA del ítem debe ser mayor o igual a 0 (cero).	Rechaza
<tipo>/ <importeIVA>	410	Si el tipo de ítem es 97 - Anticipo se aceptan importes de importe IVA positivos o negativos.	Rechaza
<tipo>/ <importeIVA>	411	Si el tipo de ítem es 99 - Descuento General, el importe de IVA deberá ser negativo.	Rechaza
<codigoAlicuotaIVA>	412	La alícuota de IVA debe ser del tipo (5 - 21%).	Rechaza
<codigoAlicuotaIVA>/ <importeIVA>/ <importeItem>	413	Aplicando el porcentaje de IVA al importe del ítem <importeItem>, el valor resultante debe ser igual al importe de IVA <importeIVA> informado.	Rechaza
<importeIVA>/ <importeItem>	414	El signo del campo <importeIVA> debe corresponder con el signo <importeItem>	Rechaza
<comprobanteRequest>/ <codigoTipoComprobante> <codigoTurismo>	415	Para comprobantes 195 - Factura T, no se permite facturar solo (codigoTurismo) 5 - Excedente.	Rechaza

**<arraySubtotalesIVA>...</arraySubtotalesIVA>**

### Validaciones Excluyentes

<b>Campo</b>	<b>Código de Error</b>	<b>Validación</b>	<b>NO es superada</b>
arraySubtotalesIVA	500	El array de subtotales de IVA es obligatorio informarlo	Rechaza
<arraySubtotalesIVA> <subtotalIVA> <codigo>	501	Al momento de informar los subtotales de IVA, informar códigos habilitados. Consultar método <a href="#">consultarTiposIVA()</a> .	Rechaza
<arraySubtotalesIVA> <subtotalIVA> <codigo>	502	No se permite repetir los códigos de los subtotales de IVA.	Rechaza
<arraySubtotalesIVA>/ <subtotalIVA>/ <importe>	503	El campo importe de subtotales de IVA es obligatorio informarlo y mayor o igual a cero.	Rechaza

<b>Campo</b>	<b>Código de Error</b>	<b>Validación</b>	<b>NO es superada</b>
<arraySubtotalesIVA>/ <subtotalIVA>/ <codigo> <importe>  <arrayItems>/ <item>/ <codigoAlicuotaIVA>/ <importeIVA>/	504	La suma de todos importes de IVA del array de IVA para la misma alícuota debe ser igual al valor identificado en el campo importe de subtotales de IVA para la alícuota en cuestión.	Rechaza

**<arrayOtrosTributos>...</arrayOtrosTributos>**

### Validaciones Excluyentes

<b>Campo</b>	<b>Código de Error</b>	<b>Validación</b>	<b>NO es superada</b>
<otroTributo>/ <codigo>	600	El código de tributo debe corresponder con alguno de los habilitados. Consultar el método <a href="#">consultarTiposTributo()</a>	Rechaza
<otroTributo>/ <descripcion>/ <codigo>	602	La descripción de otros tributos puede no informarse. Si se informa, su dimensión no puede superar los 50 caracteres alfanuméricos.  Es obligatoria para <codigo> 99 - Otro.	Rechaza
<otroTributo>/ <baseImponible>	603	El campo base imponible puede no informarse. Si se informa, debe contener un valor mayor o igual a cero.	Rechaza
<otroTributo>/ <importe>	604	El campo importe debe informarse con un valor mayor o igual a cero.	Rechaza

**<arrayFormasPago>...</arrayFormasPago>**

### Validaciones Excluyentes

<b>Campo</b>	<b>Código de Error</b>	<b>Validación</b>	<b>NO es superada</b>
<formaPago>/ <codigo>	700	Verificar que el código sea uno de los habilitados. Consultar el método <a href="#">consultarFormasPago()</a>	Rechaza
<formaPago>/ <codigo>/ <swiftCode>	701	Si el código de forma de pago hace referencia a Tarjeta de Débito o Crédito, no informar código SWIFT.	Rechaza

<b>Campo</b>	<b>Código de Error</b>	<b>Validación</b>	<b>NO es superada</b>
<formaPago>/ <codigo>/ <tipoCuenta>	702	Si el código de forma de pago hace referencia a Tarjeta de Débito o Crédito, no informar tipo de cuenta.	Rechaza
<formaPago>/ <codigo>/ <numeroCuenta>	703	Si el código de forma de pago hace referencia a Tarjeta de Débito o Crédito, no informar número de cuenta.	Rechaza
<formaPago>/ <codigo>/ <tipoTarjeta>	704	Si el código de forma de pago hace referencia a Tarjeta de Débito o Crédito, el tipo de tarjeta es obligatorio informarlo y debe ser un tipo habilitado. Consultar el método <a href="#">consultarTiposTarjeta()</a> .	Rechaza
<formaPago>/ <codigo>/ <numeroTarjeta>	705	Si el código de forma de pago hace referencia a Tarjeta de Débito o Crédito, el número de tarjeta es obligatorio informarlo y solo los primeros 6 caracteres.	Rechaza
<formaPago>/ <codigo>/ <tipoTarjeta>	720	Si el código de forma de pago hace referencia a Transferencia Bancaria, no informar tipo de tarjeta.	Rechaza
<formaPago>/ <codigo>/ <numeroTarjeta>	721	Si el código de forma de pago hace referencia a Transferencia Bancaria, no informar número de tarjeta	Rechaza
<formaPago>/ <codigo>/ <tipoCuenta>	722	Si el código de forma de pago hace referencia a Transferencia Bancaria, es obligatorio informar el tipo de cuenta y debe estar habilitado. Consultar el método <a href="#">consultarTiposCuenta()</a> .	Rechaza
<formaPago>/ <codigo>/ <numeroCuenta>	723	Si el código de forma de pago hace referencia a Transferencia Bancaria, informar un n° de cuenta válido.	Rechaza
<formaPago>/ <codigo>/ <swiftCode>/ <codigoRelacionEmisorReceptor>	724	Si el código de forma de pago hace referencia a Transferencia Bancaria e informa un código Swift, el mismo debe corresponder a un código Swift de Argentina cuando <codigoRelacionEmisorReceptor> es 2 o 6.  Y del exterior cuando <codigoRelacionEmisorReceptor> es 1,3,4 o 5.	Rechaza

<b>Campo</b>	<b>Código de Error</b>	<b>Validación</b>	<b>NO es superada</b>
<formaPago>/ <codigo>/ <tipoTarjeta>/ <numeroTarjeta>/ <swiftCode>/ <tipoCuenta>/ <numeroCuenta>	730	Si el código de forma de pago hace referencia a Cuenta Corriente no informar los tags <tipoTarjeta> <numeroTarjeta> <swiftCode> <tipoCuenta> <numeroCuenta>	Rechaza
<formaPago>/ <codigo>	731	Si el código de forma de pago hace referencia a Cuenta Corriente, solo puede informarse una sola vez en el array.	Rechaza
<formaPago>/ <codigo>/ <codigoRelacionEmisorReceptor>	732	Si el código de forma de pago hace referencia a Cuenta Corriente, <codigoRelacionEmisorReceptor> debe ser 2 o 6	Rechaza

**<arrayComprobantesAsociados>...</arrayComprobantesAsociados>**

#### **Validaciones Excluyentes**

<b>Campo</b>	<b>Código de Error</b>	<b>Validación</b>	<b>NO es superada</b>
<comprobanteRequest>/ <codigoTipoComprobante>	800	Si el tipo de comprobante es 195 – Factura T, no asociar comprobantes.  Si el tipo de comprobante a autorizar es 196 - Nota de Débito T o 197 - Nota de Crédito T es obligatorio informar comprobantes asociados.	Rechaza
<comprobanteAsociado>/ <codigoTipoComprobante>	801	Al momento de asociar un comprobante, el tipo de comprobante asociado debe ser alguno de los habilitados. Consultar método <a href="#">consultarTiposComprobantes()</a> .	Rechaza
<comprobanteAsociado>/ <codigoTipoComprobante>/ <numeroPuntoVenta>/ <numeroComprobante>	803	El comprobante asociado debe pertenecer a un comprobante registrado y autorizado en las bases de esta administración donde los emisores de ambos sean iguales. De ser electrónicos deberían ser iguales los receptores.	Rechaza
<comprobanteAsociado>/ <codigoTipoComprobante>/ <numeroPuntoVenta>/ <numeroComprobante>	804	No se permite informar comprobantes asociados repetidos.	Rechaza
<fechaEmision> /	805	La fecha de emisión del	Rechaza

Campo	Código de Error	Validación	NO es superada
<comprobanteAsociado>		comprobante a autorizar debe ser mayor o igual a la fecha del comprobante asociado	
<comprobanteAsociado>/ <codigoTipoDocumento>/ <numeroDocumento>	806	El receptor del comprobante a autorizar debe coincidir con el receptor del comprobante asociado	Rechaza
<codigoTipoComprobante>/ <importeTotal>	807	Cuando se requiere autorizar un comprobante de Tipo Nota de Crédito, y el importe de la misma, supera el monto del o los comprobante/s asociado/s que esta ajustando.	Observa

<arrayDatosAdicionales>...</arrayDatosAdicionales>

### Validaciones Excluyentes

Campo	Código de Error	Validación	NO es superada
<tipoDatoAdicional>/ <t>	900	Si informa datos adicionales, verificar que sea uno de los datos habilitados. Consultar método <a href="#">consultarTiposDatosAdicionales()</a>	Rechaza

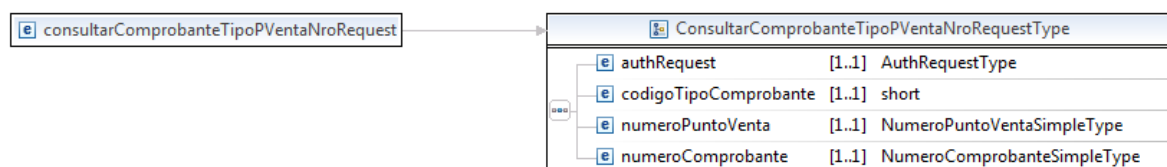
### 1.1.1 Consultar un comprobante autorizado (consultarComprobanteTipoPVentaNro)

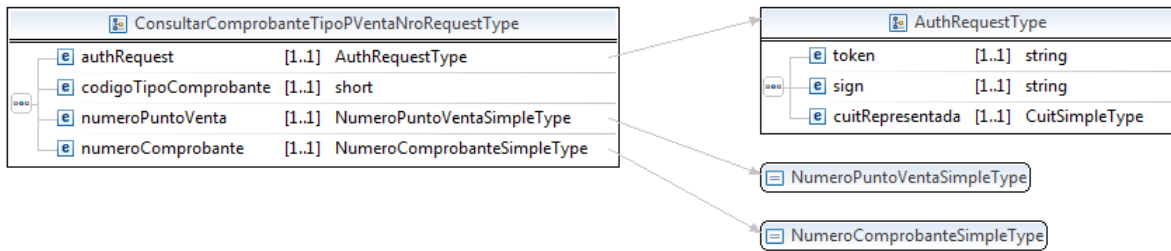
Este método permite consultar los datos de un comprobante previamente autorizado.

En la solicitud se enviará el tipo de comprobante, punto de venta y número de comprobante que se desea consultar. De ser estos datos válidos se devolverán todos los datos asociados a ese comprobante, caso contrario retornará el error asociado.

### 2.6.1.4 Mensaje de Solicitud

#### Esquema





```

<soapenv:Envelope xmlns:soapenv="http://schemas.xmlsoap.org/soap/envelope/"
xmlns:cts="http://ar.gob.afip.wsct/CTService/">
<soapenv:Envelope xmlns:soapenv="http://schemas.xmlsoap.org/soap/envelope/"
xmlns:cts="http://ar.gob.afip.wsct/CTService/">
  <soapenv:Header/>
  <soapenv:Body>
    <cts:consultarComprobanteTipoPVentaNroRequest>
      <authRequest>
        <token>string</token>
        <sign>string</sign>
        <cuitRepresentada>?</cuitRepresentada>
      </authRequest>
      <codigoTipoComprobante>short</codigoTipoComprobante>
      <numeroPuntoVenta>NumeroPuntoVentaSimpleType</numeroPuntoVenta>
      <numeroComprobante>NumeroComprobanteSimpleType
    </numeroComprobante>
    </cts:consultarComprobanteTipoPVentaNroRequest>
  </soapenv:Body>
</soapenv:Envelope>

```

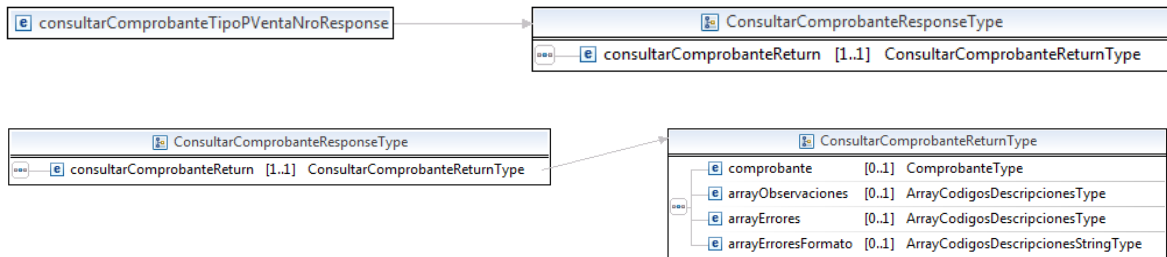
Dónde:

**<consultarComprobanteTipoPVentaNroRequest>** es del tipo **ConsultarComprobanteTipoPVentaNroRequestType**.

Campo / Grupo	Descripción	Oblig.	Tipo	Longitud (máx)
authRequest	Información de autenticación del emisor del request	S	<a href="#">AuthRequestType</a>	--
codigoTipoComprobante	Tipo de comprobante por el cual se va a consultar.	S	short	3
numeroPuntoVenta	Número de punto de venta por el cual se va a consultar.	S	<a href="#">NumeroPuntoVentaSimpleType</a>	--
numeroComprobante	Número de comprobante que se va a consultar	S	<a href="#">NumeroComprobanteSimpleType</a>	8

### 2.6.1.5 Mensaje de Respuesta

## Esquema



```

<soapenv:Envelope xmlns:soapenv="http://schemas.xmlsoap.org/soap/envelope/"
xmlns:cts="http://ar.gov.afip.wsct/CTService/">
  <soapenv:Header/>
  <soapenv:Body>
    <cts:consultarComprobanteTipoPVentaNroResponse>
      <consultarComprobanteReturn>
        <comprobante>
          <codigoTipoComprobante>short</codigoTipoComprobante>
          <numeroPuntoVenta>NumeroPuntoVentaSimpleType</numeroPuntoVenta>
          <numeroComprobante>NumeroComprobanteSimpleType</numeroComprobante>
          <fechaEmision>date</fechaEmision>
        </comprobante>
        <codigoTipoAutorizacion>CodigoTipoAutorizacionSimpleType</codigoTipoAutorizacion>
        <codigoAutorizacion>long</codigoAutorizacion>
        <fechaVencimiento>date</fechaVencimiento>
        <codigoTipoDocumento>short</codigoTipoDocumento>
        <numeroDocumento> string </numeroDocumento>
        <idImpositivo> string </idImpositivo>
        <codigoPais>short</codigoPais>
        <domicilioReceptor> string </domicilioReceptor>
        <codigoRelacionEmisorReceptor>short</codigoRelacionEmisorReceptor>
        <importeGravado>ImporteNoNegativoSimpleType</importeGravado>
        <importeNoGravado>ImporteNoNegativoSimpleType</importeNoGravado>
        <importeExento>ImporteNoNegativoSimpleType</importeExento>
        <importeOtrosTributos>ImporteNoNegativoSimpleType</importeOtrosTributos>
        <importeReintegro>ImporteSimpleType</importeReintegro>
        <importeTotal>ImporteNoNegativoSimpleType</importeTotal>
        <codigoMoneda> string </codigoMoneda>
        <cotizacionMoneda> decimal </cotizacionMoneda>
        <observaciones> string </observaciones>
        <arrayItems>
          <item>
            <tipo>short</tipo>
            <codigoTurismo>short</codigoTurismo>
            <codigo> Texto50SimpleType </codigo>
            <descripcion> Texto4000SimpleType </descripcion>
            <codigoCondicionIVA> short </codigoCondicionIVA>
          </item>
        </arrayItems>
      </consultarComprobanteReturn>
    </cts:consultarComprobanteTipoPVentaNroResponse>
  </soapenv:Body>
</soapenv:Envelope>
  
```

```

    <importeIVA>ImporteSimpleType</importeIVA>
    <importeItem>ImporteSimpleType</importeItem>
  </item>
</arrayItems>
<arrayComprobantesAsociados>
  <comprobanteAsociado>
    <codigoTipoComprobante>short</codigoTipoComprobante>
    <numeroPuntoVenta>NumeroPuntoVentaSimpleType</numeroPuntoVenta>
<numeroComprobante>NumeroComprobanteSimpleType</numeroComprobante>
  </comprobanteAsociado>
</arrayComprobantesAsociados>
<arrayOtrosTributos>
  <otroTributo>
    <codigo>short</codigo>
    <descripcion>Texto50SimpleType</descripcion>
    <baseImponible>ImporteSimpleType</baseImponible>
    <importe>ImporteSimpleType</importe>
  </otroTributo>
</arrayOtrosTributos>
<arraySubtotalesIVA>
  <subtotalIVA>
    <codigo>short</codigo>
    <importe>ImporteSimpleType</importe>
  </subtotalIVA>
</arraySubtotalesIVA>
<arrayDatosAdicionales>
  <tipoDatoAdicional>
    <t>short</t>
    <c1>string</c1>
    <c2>string</c2>
    <c3>string</c3>
    <c4>string</c4>
    <c5>string</c5>
    <c6>string</c6>
  </tipoDatoAdicional>
</arrayDatosAdicionales>
<arrayFormasPago>
  <formaPago>
    <codigo>short</codigo>
    <swiftCode>SwiftCodeSimpleType</swiftCode>
    <tipoCuenta>TipoCuentaSimpleType</tipoCuenta>
    <numeroCuenta>NumeroCuentaSimpleType</numeroCuenta>
    <numeroTarjeta>NumeroTarjetaSeisPrimerosSympleType </numeroTarjeta>
    <importe>ImporteSimpleType</importe>
  </formaPago>
</arrayFormasPago>

```



```

</consultarComprobanteReturn>
</cts:consultarComprobanteTipoPVentaNroResponse>
</soapenv:Body>
</soapenv:Envelope>

```

Dónde:

**<consultarComprobanteReturn>** es del tipo **ConsultarComprobanteReturn**

Campo	Descripción	Oblig.	Tipo	Longitud (máx)
comprobante	Ultimo número de comprobante registrado para la combinación Cuit, Punto de venta y Tipo de comprobante	N	<a href="#">ComprobanteType</a>	--
arrayObservaciones	Si el negocio requiere identificar validaciones, el resultado de las no superadas quedan identificadas en el sig. array.	N	<a href="#">ArrayCodigosDescripcionesType</a>	--
arrayErrores	Si la información enviada no supera las validaciones de negocio, en este array se detallan los errores detectados	N	<a href="#">ArrayCodigosDescripcionesType</a>	--
arrayErroresFormato	Si el request presenta errores de formato (tags inválidos, sin cerrar, datos que no corresponden al tipo de dato del elemento, etc), en este array se detallan dichos errores	N	<a href="#">ArrayCodigosDescripcionesStringType</a>	--

### 2.6.1.6 Validaciones del Negocio

**<consultarUltimoComprobanteAutorizadoRequest>...**  
**</consultarUltimoComprobanteAutorizadoRequest>**

#### Validaciones Excluyentes

Campo	Código de Error	Validación	NO es superada
<codigoTipoComprobante>	2000	Evaluar que el tipo de comprobante que se está consultando sea uno habilitado a usar en el ws actual. Consultar el método	Rechaza

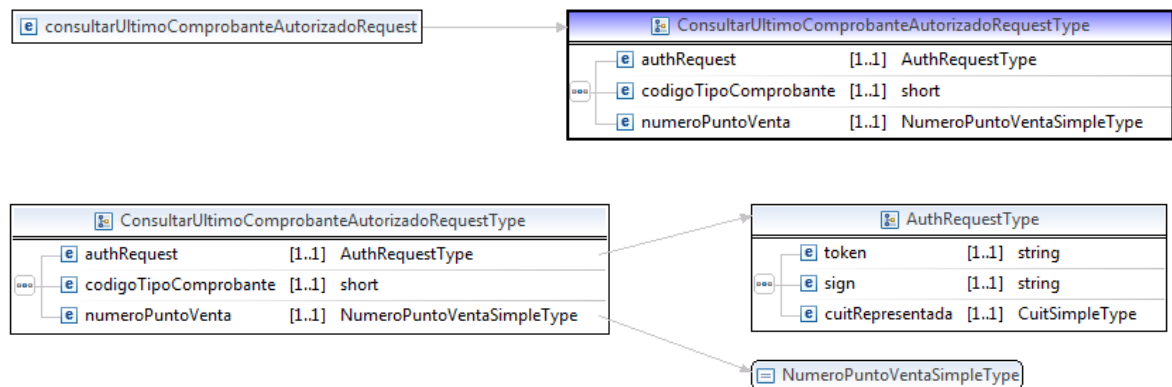
Campo	Código de Error	Validación	NO es superada
		<a href="#">consultarTiposComprobantes()</a> .	
<numeroPuntoVenta>	2001	Evaluar si el punto de venta se encuentra habilitado a utilizar en el servicio en cuestión.	Rechaza
cuitRepresentada / numeroPuntoVenta / codigoTipoComprobante	2002	Debe tener al menos un comprobante emitido para la combinación CUIT, punto de venta y tipo de comprobante	Rechaza

## 2.6.2 Consultar último comprobante autorizado (consultarUltimoComprobanteAutorizado)

El método en cuestión permite consultar el último comprobante que fue autorizado para la combinación CUIT, punto de venta y tipo de comprobante.

### 2.6.2.1 Mensaje de Solicitud

#### Esquema



```

<soapenv:Envelope xmlns:soapenv="http://schemas.xmlsoap.org/soap/envelope/"
xmlns:cts="http://ar.gob.afip.wsct/CTService/">
  <soapenv:Header/>
  <soapenv:Body>
    <cts:consultarUltimoComprobanteAutorizadoRequest>
      <authRequest>
        <token>string</token>
        <sign>string</sign>
        <cuitRepresentada>CuitSimpleType</cuitRepresentada>
      </authRequest>
      <codigoTipoComprobante>short</codigoTipoComprobante>
      <numeroPuntoVenta>NumeroPuntoVentaSimpleType</numeroPuntoVenta>
    </cts:consultarUltimoComprobanteAutorizadoRequest>
  
```

```
</soapenv:Body>
</soapenv:Envelope>
```

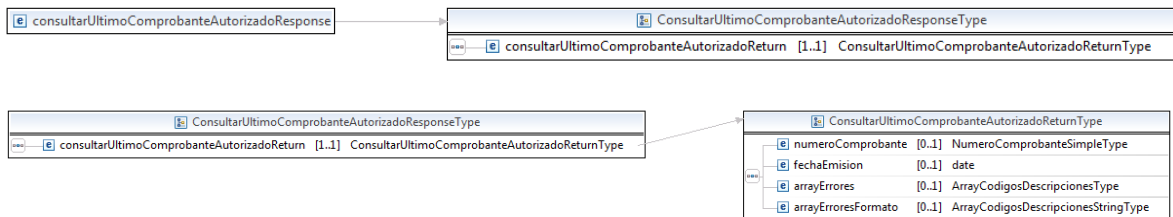
Dónde:

**<consultarUltimoComprobanteAutorizadoRequest>** es del tipo **ConsultarUltimoComprobanteAutorizadoRequestType**.

Campo / Grupo	Descripción	Oblig.	Tipo	Longitud (máx)
authRequest	Información de autenticación del emisor del request	S	<a href="#">AuthRequestType</a>	--
codigoTipoComprobante	Tipo de comprobante por el cual se va a consultar.	S	short	3
numeroPuntoVenta	Número de punto de venta por el cual se va a consultar.	S	<a href="#">NumeroPuntoVentaSimpleType</a>	--

## 2.6.2.2 Mensaje de Respuesta

### Esquema



```
<soapenv:Envelope xmlns:soapenv="http://schemas.xmlsoap.org/soap/envelope/"
xmlns:cts="http://ar.gob.afip.wsct/CTService">
  <soapenv:Header/>
  <soapenv:Body>
    <cts:consultarUltimoComprobanteAutorizadoResponse>
      <consultarUltimoComprobanteAutorizadoReturn>
        <numeroComprobante>NumeroComprobanteSimpleType</numeroComprobante>
        <fechaEmision>date</fechaEmision>
        <arrayErrores>
          <codigoDescripcion>
            <codigo>short</codigo>
            <descripcion>string</descripcion>
          </codigoDescripcion>
        </arrayErrores>
        <arrayErroresFormato>
          <codigoDescripcionString>
            <codigo>string</codigo>
            <descripcion>string</descripcion>

```

```

    </codigoDescripcionString>
  </arrayErroresFormato>
</consultarUltimoComprobanteAutorizadoReturn>
</cts:consultarUltimoComprobanteAutorizadoResponse>
</soapenv:Body>
</soapenv:Envelope>

```

Dónde:

**<consultarUltimoComprobanteAutorizadoReturn>** es del tipo **ConsultarUltimoComprobanteAutorizadoReturn**

Campo	Descripción	Oblig.	Tipo	Longitud (máx)
numeroComprobante	Ultimo número de comprobante registrado para la combinación Cuit, Punto de venta y Tipo de comprobante	N	<a href="#">NumeroComprobanteSimpleType</a>	--
fechaEmision	Fecha de emisión del último comprobante registrado para la combinación Cuit, Punto de venta y Tipo de comprobante.	N	Date	--
arrayErrores	Si la información enviada no supera las validaciones de negocio, en este array se detallan los errores detectados	N	<a href="#">ArrayCodigosDescripcionesType</a>	--
arrayErroresFormato	Si el request presenta errores de formato (tags inválidos, sin cerrar, datos que no corresponden al tipo de dato del elemento, etc), en este array se detallan dichos errores	N	<a href="#">ArrayCodigosDescripcionesStringType</a>	--

### 2.6.2.3 Validaciones del Negocio

**<consultarUltimoComprobanteAutorizadoRequest>...**  
**</consultarUltimoComprobanteAutorizadoRequest>**

#### Validaciones Excluyentes

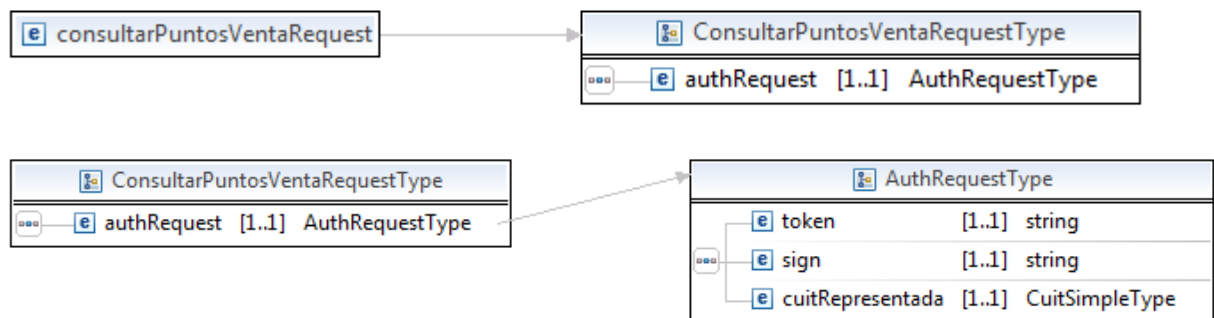
Campo	Código de Error	Validación	NO es superada
<codigoTipoComprobante>	1000	Evaluar que el tipo de comprobante que se está consultando sea uno habilitado a usar en el ws actual. Consultar el método	Rechaza

Campo	Código de Error	Validación	NO es superada
		<a href="#">consultarTiposComprobantes()</a> .	
<numeroPuntoVenta>	1001	Evaluar si el punto de venta se encuentra habilitado a utilizar en el servicio en cuestión.	Rechaza
cuitRepresentada / numeroPuntoVenta / codigoTipoComprobante	1002	Debe tener al menos un comprobante emitido para la combinación CUIT, punto de venta y tipo de comprobante	Rechaza

### 2.6.3 Consultar puntos de venta (consultarPuntosVenta)

Mediante este método se podrá consultar los puntos de venta que tienen habilitados para utilizar con el servicio.

#### 2.6.3.1 Mensaje de Solicitud



#### Esquema

```

<soapenv:Envelope xmlns:soapenv="http://schemas.xmlsoap.org/soap/envelope/"
xmlns:cts="http://ar.gob.afip.wsct/CTService">
  <soapenv:Header/>
  <soapenv:Body>
    <cts:consultarPuntosVentaRequest>
      <authRequest>
        <token> string </token>
        <sign> string </sign>
        <cuitRepresentada> CuitSimpleType </cuitRepresentada>
      </authRequest>
    </cts:consultarPuntosVentaRequest>
  </soapenv:Body>
</soapenv:Envelope>
  
```

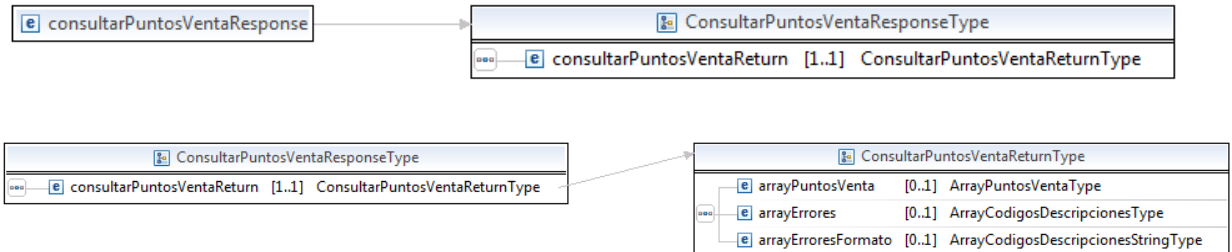
Dónde:

**<consultarPuntosVentaRequest>** es del tipo **ConsultarPuntosVentaRequestType**.

Campo / Grupo	Descripción	Oblig.	Tipo	Longitud (máx)
authRequest	Información de autenticación del emisor del request	S	<a href="#">AuthRequestType</a>	--

### 2.6.3.2 Mensaje de Respuesta

#### Esquema



```

<soapenv:Envelope xmlns:soapenv="http://schemas.xmlsoap.org/soap/envelope/"
xmlns:cts="http://ar.gob.afip.wsct/CTService/">
  <soapenv:Header/>
  <soapenv:Body>
    <cts:consultarPuntosVentaResponse>
      <consultarPuntosVentaReturn>
        <arrayPuntosVenta>
          <puntoVenta>
            <numeroPuntoVenta> NumeroPuntoVentaSimpleType </numeroPuntoVenta>
            <bloqueado> SiNoSimpleType </bloqueado>
            <fechaBaja> date </fechaBaja>
          </puntoVenta>
        </arrayPuntosVenta>
        <arrayErrores>
          <codigoDescripcion>
            <codigo> short </codigo>
            <descripcion> string </descripcion>
          </codigoDescripcion>
        </arrayErrores>
        <arrayErroresFormato>
          <codigoDescripcionString>
            <codigo> string </codigo>
            <descripcion> string </descripcion>
          </codigoDescripcionString>
        </arrayErroresFormato>
      </consultarPuntosVentaReturn>
    </cts:consultarPuntosVentaResponse>
  </soapenv:Body>
</soapenv:Envelope>
  
```

Dónde:

**<consultarPuntosVentaReturn>** es del tipo **ConsultarPuntosVentaReturn**

Campo	Descripción	Oblig.	Tipo	Longitud (máx)
arrayPuntosVenta	Listado con los puntos de venta habilitados a interactuar con el ws en cuestión.	N	ArrayPuntoVentaType	--
arrayErrores	Si la información enviada no supera las validaciones de negocio, en este array se detallan los errores detectados	N	ArrayCodigosDescripcionesType	--
arrayErroresFormato	Si el request presenta errores de formato (tags inválidos, sin cerrar, datos que no corresponden al tipo de dato del elemento, etc), en este array se detallan dichos errores	N	ArrayCodigosDescripcionesStringType	--

**<arrayPuntosVenta>** es del tipo **ArrayPuntosVentaType**, que es un array de **<puntoVenta>** del tipo **NumeroPuntoVentaSimpleType**

De corresponder, se detallan el o los puntos de venta existentes. Está compuesto por los siguientes campos:

**<puntoVenta>**

Campo	Descripción	Obligatorio	Tipo	Long (máx)
numeroPuntoVenta	Número de punto de venta	S	NumeroPuntoVentaSimpleType	5
bloqueado	Indica si el punto de venta se encuentra o no bloqueado. 'Si': Bloqueado, 'No': No Bloqueado.	S	SiNoSimpleType	1
fechaBaja	Fecha en la que se dio de baja el punto de venta. Formato AAAA-MM-DD.	N	date	--

### 2.6.3.3 Validaciones del Negocio

**< consultarPuntosVentaRequest>...**  
**</ consultarPuntosVentaRequest>**

#### Validaciones Excluyentes

Campo / Grupo	Código de Error	Validación	NO es superada
cuitRepresentada	1106	Deberá contener al menos un punto de venta habilitado a utilizar con el presente ws	Rechaza

## 2.6.4 Consulta códigos de ítem de turismo (consultarCodigosItemTurismo)

Mediante este método se podrá consultar los códigos correspondientes a los ítems de Turismo

### 2.6.4.1 Mensaje de Solicitud

#### Esquema

```
<soapenv:Envelope xmlns:soapenv="http://schemas.xmlsoap.org/soap/envelope/"
xmlns:cts="http://ar.gob.afip.wsct/CTService/">
  <soapenv:Header/>
  <soapenv:Body>
    <cts:consultarCodigosItemTurismoRequest>
      <authRequest>
        <token> string </token>
        <sign> string </sign>
        <cuitRepresentada> CuitSimpleType </cuitRepresentada>
      </authRequest>
    </cts:consultarCodigosItemTurismoRequest>
  </soapenv:Body>
</soapenv:Envelope>
```

Dónde:

**<consultarCodigosItemTurismoRequest>** es del tipo **ConsultarCodigosItemTurismoRequestType**.

Campo / Grupo	Descripción	Oblig.	Tipo	Longitud (máx)
authRequest	Información de autenticación del emisor del request	S	<a href="#">AuthRequestType</a>	--



## 2.6.4.2 Mensaje de Respuesta

### Esquema

```
<soapenv:Envelope xmlns:soapenv="http://schemas.xmlsoap.org/soap/envelope/"
xmlns:cts="http://ar.gob.afip.wsct/CTService/">
  <soapenv:Header>
    <info xmlns="https://ar.gob.afip.wsct/CTService/">
      <ambiente>string</ambiente>
      <fecha>date</fecha>
    </info>
  </soapenv:Header>
  <soapenv:Body>
    <cts:consultarCodigosItemTurismoResponse>
      <consultarCodigosItemTurismoReturn>
        <arrayCodigosItem>
          <codigoDescripcion>
            <codigo>short</codigo>
            <descripcion>string</descripcion>
          </codigoDescripcion>
        </arrayCodigosItem>
        <arrayErrores>
          <codigoDescripcion>
            <codigo>short</codigo>
            <descripcion>string</descripcion>
          </codigoDescripcion>
        </arrayErrores>
        <arrayErroresFormato>
          <codigoDescripcionString>
            <codigo>string</codigo>
            <descripcion>string</descripcion>
          </codigoDescripcionString>
        </arrayErroresFormato>
      </consultarCodigosItemTurismoReturn>
    </cts:consultarCodigosItemTurismoResponse>
  </soapenv:Body>
</soapenv:Envelope>
```

Dónde:

**<consultarCodigosItemTurismoReturn>** es del tipo  
**ConsultarCodigosItemTurismoReturn**

<b>Campo</b>	<b>Descripción</b>	<b>Oblig.</b>	<b>Tipo</b>	<b>Longitud (máx)</b>
arrayCodigosItem	Listado de códigos de ítems habilitados a informar en el detalle del comprobante	N	ArrayCodigosDescripcionesType	--
arrayErrores	Si la información enviada no supera las validaciones de negocio, en este array se detallan los errores detectados	N	ArrayCodigosDescripcionesType	--
arrayErroresFormato	Si el request presenta errores de formato (tags inválidos, sin cerrar, datos que no corresponden al tipo de dato del elemento, etc), en este array se detallan dichos errores	N	ArrayCodigosDescripcionesStringType	--

## 2.6.5 Consulta los tipos de comprobantes habilitados (consultarTiposComprobantes)

Mediante este método se podrá consultar los tipos de comprobantes habilitados interactuar con el presente web service.

### 2.6.5.1 Mensaje de Solicitud

#### Esquema

```
<soapenv:Envelope xmlns:soapenv="http://schemas.xmlsoap.org/soap/envelope/"
xmlns:cts="http://ar.gob.afip.wsct/CTService/">
  <soapenv:Header/>
  <soapenv:Body>
    <cts:consultarTiposComprobantesRequest>
      <authRequest>
        <token> string </token>
        <sign> string </sign>
        <cuitRepresentada> CuitSimpleType </cuitRepresentada>
      </authRequest>
    </cts:consultarTiposComprobantesRequest>
  </soapenv:Body>
</soapenv:Envelope>
```

Dónde:

**<consultarTiposComprobantesRequest>** es del tipo **ConsultarTiposComprobantesRequestType**.

Campo / Grupo	Descripción	Oblig.	Tipo	Longitud (máx)
authRequest	Información de autenticación del emisor del request	S	<a href="#">AuthRequestType</a>	--

## 2.6.5.2 Mensaje de Respuesta

### Esquema

```

<soapenv:Envelope xmlns:soapenv="http://schemas.xmlsoap.org/soap/envelope/"
xmlns:cts="http://ar.gob.afip.wsct/CTService/">
  <soapenv:Header>
    <info xmlns="https://ar.gob.afip.wsct/CTService/">
      <ambiente>string</ambiente>
      <fecha>date</fecha>
    </info>
  </soapenv:Header>
  <soapenv:Body>
    <cts:consultarTiposComprobantesResponse>
      <consultarTiposComprobantesReturn>
        <arrayTiposComprobantes>
          <codigoDescripcion>
            <codigo>short</codigo>
            <descripcion>string</descripcion>
          </codigoDescripcion>
        </arrayTiposComprobantes>
      </arrayCodigosItem>
      <arrayErrores>
        <codigoDescripcion>
          <codigo>short</codigo>
          <descripcion>string</descripcion>
        </codigoDescripcion>
      </arrayErrores>
      <arrayErroresFormato>
        <codigoDescripcionString>
          <codigo>string</codigo>
          <descripcion>string</descripcion>
        </codigoDescripcionString>
      </arrayErroresFormato>
    </consultarTiposComprobantesReturn>
  </cts:consultarTiposComprobantesResponse>
</soapenv:Body>
</soapenv:Envelope>

```

Dónde:

**<consultarTiposComprobantesReturn>** es del tipo **ConsultarTiposComprobantesResponseType**

Campo	Descripción	Oblig.	Tipo	Longitud (máx)
arrayTiposComprobantes	Listado con los tipos de comprobantes	N	ArrayCodigosDescripcionesType	--
arrayErrores	Si la información enviada no supera las validaciones de negocio, en este array se detallan los errores detectados	N	ArrayCodigosDescripcionesType	--
arrayErroresFormato	Si el request presenta errores de formato (tags inválidos, sin cerrar, datos que no corresponden al tipo de dato del elemento, etc), en este array se detallan dichos errores	N	ArrayCodigosDescripcionesStringType	--

## 2.6.6 Consulta los tipos de documentos habilitados (consultarTiposDocumento)

Mediante este método se podrá consultar los tipos de documentos de receptores de comprobantes habilitados a ser informados en el presente ws.

### 2.6.6.1 Mensaje de Solicitud

#### Esquema

```
<soapenv:Envelope xmlns:soapenv="http://schemas.xmlsoap.org/soap/envelope/"
xmlns:cts="http://ar.gob.afip.wsct/CTService">
  <soapenv:Header/>
  <soapenv:Body>
    <cts:consultarTiposDocumentoRequest>
      <authRequest>
        <token>string</token>
        <sign>string</sign>
        <cuitRepresentada>CuitSimpleType</cuitRepresentada>
      </authRequest>
    </cts:consultarTiposDocumentoRequest>
  </soapenv:Body>
</soapenv:Envelope>
```

Dónde:

**<consultarTiposDocumentoRequest>** es del tipo **ConsultarTiposDocumentoRequestType**.

Campo / Grupo	Descripción	Oblig.	Tipo	Longitud (máx)
authRequest	Información de autenticación del emisor del request	S	<a href="#">AuthRequestType</a>	--

## 2.6.6.2 Mensaje de Respuesta

### Esquema

```

<soapenv:Envelope xmlns:soapenv="http://schemas.xmlsoap.org/soap/envelope/"
xmlns:cts="http://ar.gob.afip.wsct/CTService/">
  <soapenv:Header>
    <info xmlns="https://ar.gob.afip.wsct/CTService/">
      <ambiente>string</ambiente>
      <fecha>date</fecha>
    </info>
  </soapenv:Header>
  <soapenv:Body>
    <cts:consultarTiposDocumentoResponse>
      <consultarTiposDocumentoReturn>
        <arrayTiposDocumento>
          <codigoDescripcion>
            <codigo>short</codigo>
            <descripcion>string</descripcion>
          </codigoDescripcion>
        </arrayTiposDocumento>
        <arrayErrores>
          <codigoDescripcion>
            <codigo>short</codigo>
            <descripcion>string</descripcion>
          </codigoDescripcion>
        </arrayErrores>
        <arrayErroresFormato>
          <codigoDescripcionString>
            <codigo>string</codigo>
            <descripcion>string</descripcion>
          </codigoDescripcionString>
        </arrayErroresFormato>
      </consultarTiposDocumentoReturn>
    </cts:consultarTiposDocumentoResponse>
  </soapenv:Body>
</soapenv:Envelope>

```

Dónde:

**<consultarTiposDocumentoReturn>** es del tipo **ConsultarTiposDocumentoReturn**

Campo	Descripción	Oblig.	Tipo	Longitud (máx)
arrayTiposDocumento	Listado con los tipos de documentos habilitados a informar sobre el receptor del comprobante	N	<a href="#">ArrayCodigosDescripcionesType</a>	--
arrayErrores	Si la información enviada no supera las validaciones de negocio, en este array se detallan los errores detectados	N	<a href="#">ArrayCodigosDescripcionesType</a>	--
arrayErroresFormato	Si el request presenta errores de formato (tags inválidos, sin cerrar, datos que no corresponden al tipo de dato del elemento, etc), en este array se detallan dichos errores	N	<a href="#">ArrayCodigosDescripcionesStringType</a>	--

## 2.6.7 Consulta los tipos de ítems (**consultarTiposItem**)

### Esquema

```
<soapenv:Envelope xmlns:soapenv="http://schemas.xmlsoap.org/soap/envelope/"
xmlns:cts="http://ar.gob.afip.wsct/CTService/">
  <soapenv:Header/>
  <soapenv:Body>
    <cts:consultarTiposItemRequest>
      <authRequest>
        <token>string</token>
        <sign>string</sign>
        <cuitRepresentada>CuitSimpleType</cuitRepresentada>
      </authRequest>
    </cts:consultarTiposItemRequest>
  </soapenv:Body>
</soapenv:Envelope>
```

Dónde:

**<consultarTiposItemRequest>** es del tipo **ConsultarTiposItemRequest**

Campo / Grupo	Descripción	Oblig.	Tipo	Longitud (máx)
authRequest	Información de autenticación del emisor del request	S	<a href="#">AuthRequestType</a>	--

## 2.6.7.1 Mensaje de Respuesta

### Esquema

```

<soapenv:Envelope xmlns:soapenv="http://schemas.xmlsoap.org/soap/envelope/"
xmlns:cts="http://ar.gob.afip.wsct/CTService/">
  <soapenv:Header>
    <info xmlns="https://ar.gob.afip.wsct/CTService/">
      <ambiente>string</ambiente>
      <fecha>date</fecha>
    </info>
  </soapenv:Header>
  <soapenv:Body>
    <cts:consultarTiposItemResponse>
      <arrayTiposItem>
        <codigoDescripcion>
          <codigo>short</codigo>
          <descripcion>string</descripcion>
        </codigoDescripcion>
      </arrayTiposItem>
      <arrayErrores>
        <codigoDescripcion>
          <codigo>string</codigo>
          <descripcion>string</descripcion>
        </codigoDescripcion>
      </arrayErrores>
      <arrayErroresFormato>
        <codigoDescripcionString>
          <codigo>string</codigo>
          <descripcion>string</descripcion>
        </codigoDescripcionString>
      </arrayErroresFormato>
    </cts:consultarTiposItemResponse>
  </soapenv:Body>
</soapenv:Envelope>

```

Dónde:

**<consultarTiposItemReturn>** es del tipo **ConsultarTiposItemReturn**

Campo	Descripción	Oblig.	Tipo	Longitud (máx)
arrayTiposItem	Listado con los tipos de Items habilitados a informar al momento identificar el tipo de ítem del comprobante.	N	ArrayCodigosDescripcionType	--

Campo	Descripción	Oblig.	Tipo	Longitud (máx)
arrayErrores	Si la información enviada no supera las validaciones de negocio, en este array se detallan los errores detectados	N	ArrayCodigosDescripcionesType	--
arrayErroresFormato	Si el request presenta errores de formato (tags inválidos, sin cerrar, datos que no corresponden al tipo de dato del elemento, etc), en este array se detallan dichos errores	N	ArrayCodigosDescripcionesStringType	--

## 2.6.8 Consulta los tipos de IVA (consultarTiposIVA)

Mediante este método se podrá consultar los tipos de IVA habilitados a informar al momento de identificar el detalle del comprobante.

### 2.6.8.1 Mensaje de Solicitud

#### Esquema

```
<soapenv:Envelope xmlns:soapenv="http://schemas.xmlsoap.org/soap/envelope/"
xmlns:cts="http://ar.gob.afip.wsct/CTService/">
  <soapenv:Header/>
  <soapenv:Body>
    <cts:consultarTiposIVARequest>
      <authRequest>
        <token>string</token>
        <sign>string</sign>
        <cuitRepresentada>CuitSimpleType</cuitRepresentada>
      </authRequest>
    </cts:consultarTiposIVARequest>
  </soapenv:Body>
</soapenv:Envelope>
```



Dónde:

**<consultarTiposIVAResponse>** es del tipo **ConsultarTiposIVAResponseType**.

Campo / Grupo	Descripción	Oblig.	Tipo	Longitud (máx)
authRequest	Información de autenticación del emisor del request	S	<a href="#">AuthRequestType</a>	--

## 2.6.8.2 Mensaje de Respuesta

### Esquema

```
<soapenv:Envelope xmlns:soapenv="http://schemas.xmlsoap.org/soap/envelope/"
xmlns:cts="http://ar.gov.afip.wsct/CTService/">
  <soapenv:Header>
    <info xmlns="https://ar.gov.afip.wsct/CTService/">
      <ambiente>string</ambiente>
      <fecha>date</fecha>
    </info>
  </soapenv:Header>
  <soapenv:Body>
    <cts:consultarTiposIVAResponse>
      <consultarTiposIVAReturn>
        <arrayTiposIVA>
          <codigoDescripcion>
            <codigo>short</codigo>
            <descripcion>string</descripcion>
          </codigoDescripcion>
          <porcentaje?></porcentaje>
        </arrayTiposIVA>
        <arrayErrores>
          <codigoDescripcion>
            <codigo>short</codigo>
            <descripcion>string</descripcion>
          </codigoDescripcion>
        </arrayErrores>
        <arrayErroresFormato>
          <codigoDescripcionString>
            <codigo>string</codigo>
            <descripcion>string</descripcion>
          </codigoDescripcionString>
        </arrayErroresFormato>
      </consultarTiposIVAReturn>
    </cts:consultarTiposIVAResponse>
  </soapenv:Body>
</soapenv:Envelope>
```

Dónde:

**<consultarTiposIVAReturn>** es del tipo **ConsultarTiposIVAReturnType**

Campo	Descripción	Oblig.	Tipo	Longitud (máx)
arrayTiposIVA	Listado con los tipos de IVA habilitados a informar al momento de registrar el detalle comprobante.	N	ArrayCodigosDescripcionesType	--
arrayErrores	Si la información enviada no supera las validaciones de negocio, en este array se detallan los errores detectados	N	ArrayCodigosDescripcionesType	--
arrayErroresFormato	Si el request presenta errores de formato (tags inválidos, sin cerrar, datos que no corresponden al tipo de dato del elemento, etc), en este array se detallan dichos errores	N	ArrayCodigosDescripcionesStringType	--

## 2.6.9 Consulta los tipos de Tributo (consultarTiposTributo)

Mediante este método se podrá consultar los tipos de tributos habilitados a informar al momento de identificar el detalle del comprobante.

### 2.6.9.1 Mensaje de Solicitud

#### Esquema

```
<soapenv:Envelope xmlns:soapenv="http://schemas.xmlsoap.org/soap/envelope/"
xmlns:cts="http://ar.gob.afip.wsct/CTService/">
  <soapenv:Header/>
  <soapenv:Body>
    <cts:consultarTiposTributoRequest>
      <authRequest>
        <token>string</token>
        <sign>string</sign>
        <cuitRepresentada>CuitSimpleType</cuitRepresentada>
      </authRequest>
    </cts:consultarTiposTributoRequest>
  </soapenv:Body>
</soapenv:Envelope>
```

Dónde:

**<consultarTiposTributoRequest>** es del tipo **ConsultarTiposTributosRequestType**.

Campo / Grupo	Descripción	Oblig.	Tipo	Longitud (máx)
authRequest	Información de autenticación del emisor del request	S	<a href="#">AuthRequestType</a>	--

## 2.6.9.2 Mensaje de Respuesta

### Esquema

```

<soapenv:Envelope xmlns:soapenv="http://schemas.xmlsoap.org/soap/envelope/"
xmlns:cts="http://ar.gob.afip.wsct/CTService">
  <soapenv:Header>
    <info xmlns="https://ar.gob.afip.wsct/CTService/">
      <ambiente>string</ambiente>
      <fecha>date</fecha>
    </info>
  </soapenv:Header>
  <soapenv:Body>
    <cts:consultarTiposTributoResponse>
      <consultarTiposTributoReturn>
        <arrayTiposTributo>
          <codigoDescripcionString>
            <codigo>short</codigo>
            <descripcion>string</descripcion>
          </codigoDescripcionString>
        </arrayTiposTributo>
        <arrayErrores>
          <codigoDescripcion>
            <codigo>string</codigo>
            <descripcion>string</descripcion>
          </codigoDescripcion>
        </arrayErrores>
        <arrayErroresFormato>
          <codigoDescripcionString>
            <codigo>string</codigo>
            <descripcion>string</descripcion>
          </codigoDescripcionString>
        </arrayErroresFormato>
      </consultarTiposTributoReturn>
    </cts:consultarTiposTributoResponse>
  </soapenv:Body>
</soapenv:Envelope>

```

Dónde:

**<consultarTiposTributoReturn>** es del tipo **ConsultarTiposTributoReturn**

<b>Campo</b>	<b>Descripción</b>	<b>Oblig.</b>	<b>Tipo</b>	<b>Longitud (máx)</b>
arrayTiposTributo	Listado con los tipos de tributos habilitados a informar al momento de registrar el detalle comprobante.	N	ArrayCodigosDescripcionesType	--
arrayErrores	Si la información enviada no supera las validaciones de negocio, en este array se detallan los errores detectados	N	ArrayCodigosDescripcionesType	--
arrayErroresFormato	Si el request presenta errores de formato (tags inválidos, sin cerrar, datos que no corresponden al tipo de dato del elemento, etc), en este array se detallan dichos errores	N	ArrayCodigosDescripcionesStringType	--

## 2.6.10 Consulta relaciones Emisor Receptor (consultarRelacionEmisorReceptor)

Mediante este método se podrá consultar diferentes relaciones a informar entre el emisor y el receptor del comprobante.

### 2.6.10.1 Mensaje de Solicitud

#### Esquema

```
<soapenv:Envelope xmlns:soapenv="http://schemas.xmlsoap.org/soap/envelope/"
xmlns:cts="http://ar.gob.afip.wsct/CTService">
  <soapenv:Header/>
  <soapenv:Body>
    <cts:consultarRelacionEmisorReceptorRequest>
      <authRequest>
        <token>string</token>
        <sign>string</sign>
        <cuitRepresentada>CuitSimpleType</cuitRepresentada>
      </authRequest>
    </cts:consultarRelacionEmisorReceptorRequest>
  </soapenv:Body>
</soapenv:Envelope>
```

Dónde:

**<consultarRelacionEmisorReceptorRequest>** es del tipo **consultarRelacionEmisorReceptorRequestType**.

Campo / Grupo	Descripción	Oblig.	Tipo	Longitud (máx)
authRequest	Información de autenticación del emisor del request	S	<a href="#">AuthRequestType</a>	--

## 2.6.10.2 Mensaje de Respuesta

### Esquema

```

<soapenv:Envelope xmlns:soapenv="http://schemas.xmlsoap.org/soap/envelope/"
xmlns:cts="http://ar.gob.afip.wsct/CTService">
  <soapenv:Header>
    <info xmlns="https://ar.gob.afip.wsct/CTService/">
      <ambiente>string</ambiente>
      <fecha>date</fecha>
    </info>
  </soapenv:Header>
  <soapenv:Body>
    <cts:consultarRelacionEmisorReceptorResponse>
      <consultarRelacionEmisorReceptorReturn>
        <arrayRelacionesEmisorReceptor>
          <codigoDescripcion>
            <codigo>short</codigo>
            <descripcion>string</descripcion>
          </codigoDescripcion>
        </arrayRelacionesEmisorReceptor>
        <arrayErrores>
          <codigoDescripcion>
            <codigo>short</codigo>
            <descripcion>string</descripcion>
          </codigoDescripcion>
        </arrayErrores>
        <arrayErroresFormato>
          <codigoDescripcionString>
            <codigo>string</codigo>
            <descripcion>string</descripcion>
          </codigoDescripcionString>
        </arrayErroresFormato>
      </consultarRelacionEmisorReceptorReturn>
    </cts:consultarRelacionEmisorReceptorResponse>
  </soapenv:Body>
</soapenv:Envelope>

```

Dónde:

**< consultarRelacionEmisorReceptorReturn >** es del tipo **ConsultarRelacionEmisorReceptorReturn**

Campo	Descripción	Oblig.	Tipo	Longitud (máx)
arrayRelacionesEmisorReceptor	Listado con los tipos de relaciones habilitadas a informar el comprobante.	N	ArrayCodigosDescripcionesType	--
arrayErrores	Si la información enviada no supera las validaciones de negocio, en este array se detallan los errores detectados	N	ArrayCodigosDescripcionesType	--
arrayErroresFormato	Si el request presenta errores de formato (tags inválidos, sin cerrar, datos que no corresponden al tipo de dato del elemento, etc), en este array se detallan dichos errores	N	ArrayCodigosDescripcionesStringType	--

## 2.6.11 Consultar Países (consultarPaíses)

Mediante este método se podrá consultar diferentes países disponibles a informar al momento de autorizar el comprobante.

### 2.6.11.1 Mensaje de Solicitud

#### Esquema

```
<soapenv:Envelope xmlns:soapenv="http://schemas.xmlsoap.org/soap/envelope/"
xmlns:cts="http://ar.gob.afip.wsct/CTService/">
  <soapenv:Header/>
  <soapenv:Body>
    <cts:consultarPaísesRequest>
      <authRequest>
        <token>string</token>
        <sign>string</sign>
        <cuitRepresentada>CuitSimpleType</cuitRepresentada>
      </authRequest>
    </cts:consultarPaísesRequest>
  </soapenv:Body>
</soapenv:Envelope>
```

Dónde:

**<consultarPaísesRequest >** es del tipo **ConsultarPaísesRequest**

Campo / Grupo	Descripción	Oblig.	Tipo	Longitud (máx)
authRequest	Información de autenticación del emisor del request	S	<a href="#">AuthRequestType</a>	--

## 2.6.11.2 Mensaje de Respuesta

### Esquema

```

<soapenv:Envelope xmlns:soapenv="http://schemas.xmlsoap.org/soap/envelope/"
xmlns:cts="http://ar.gob.afip.wsct/CTService/">
  <soapenv:Header>
    <info xmlns="https://ar.gob.afip.wsct/CTService/">
      <ambiente>string</ambiente>
      <fecha>date</fecha>
    </info>
  </soapenv:Header>
  <soapenv:Body>
    <cts:consultarPaisesResponse>
      <consultarPaisesReturn>
        <arrayPaises>
          <codigoDescripcionString>
            <codigo>string</codigo>
            <descripcion>string</descripcion>
          </codigoDescripcionString>
        </arrayPaises>
        <arrayErrores>
          <codigoDescripcion>
            <codigo>string</codigo>
            <descripcion>string</descripcion>
          </codigoDescripcion>
        </arrayErrores>
        <arrayErroresFormato>
          <codigoDescripcionString>
            <codigo>string</codigo>
            <descripcion>string</descripcion>
          </codigoDescripcionString>
        </arrayErroresFormato>
      </consultarPaisesReturn>
    </cts:consultarPaisesResponse>
  </soapenv:Body>
</soapenv:Envelope>

```

Dónde:

**<consultarPaisesReturn>** es del tipo **ConsultarPaisesReturn**

<b>Campo</b>	<b>Descripción</b>	<b>Oblig.</b>	<b>Tipo</b>	<b>Longitud (máx)</b>
arrayPaises	Listado con los países.	N	ArrayCodigosDescripcionesStringType	--
arrayErrores	Si la información enviada no supera las validaciones de negocio, en este array se detallan los errores detectados	N	ArrayCodigosDescripcionesType	--
arrayErroresFormato	Si el request presenta errores de formato (tags inválidos, sin cerrar, datos que no corresponden al tipo de dato del elemento, etc), en este array se detallan dichos errores	N	ArrayCodigosDescripcionesStringType	--

## 2.6.12 Consultar Monedas (consultarMonedas)

Mediante este método se podrá consultar las diferentes monedas disponibles a informar al momento de autorizar el comprobante.

### 2.6.12.1 Mensaje de Solicitud

#### Esquema

```
<soapenv:Envelope xmlns:soapenv="http://schemas.xmlsoap.org/soap/envelope/"
xmlns:cts="http://ar.gob.afip.wsct/CTService/">
  <soapenv:Header/>
  <soapenv:Body>
    <cts:consultarMonedasRequest>
      <authRequest>
        <token>string</token>
        <sign>string</sign>
        <cuitRepresentada>CuitSimpleType</cuitRepresentada>
      </authRequest>
    </cts:consultarMonedasRequest>
  </soapenv:Body>
</soapenv:Envelope>
```

Dónde:



**<consultarMonedasRequest>** es del tipo **ConsultarMonedasRequestType**.

Campo / Grupo	Descripción	Oblig.	Tipo	Longitud (máx)
authRequest	Información de autenticación del emisor del request	S	<a href="#">AuthRequestType</a>	--

## 2.6.12.2 Mensaje de Respuesta

### Esquema

```
<soapenv:Envelope xmlns:soapenv="http://schemas.xmlsoap.org/soap/envelope/"
xmlns:cts="http://ar.gob.afip.wsct/CTService/">
  <soapenv:Header>
    <info xmlns="https://ar.gob.afip.wsct/CTService/">
      <ambiente>string</ambiente>
      <fecha>date</fecha>
    </info>
  </soapenv:Header>
  <soapenv:Body>
    <cts:consultarMonedasResponse>
      <consultarMonedasReturn>
        <arrayTiposMoneda>
          <codigoDescripcionString>
            <codigo>string</codigo>
            <descripcion>string</descripcion>
          </codigoDescripcionString>
        </arrayTiposMoneda>
        <arrayErrores>
          <codigoDescripcion>
            <codigo>short</codigo>
            <descripcion>string</descripcion>
          </codigoDescripcion>
        </arrayErrores>
        <arrayErroresFormato>
          <codigoDescripcionString>
            <codigo>string</codigo>
            <descripcion>string</descripcion>
          </codigoDescripcionString>
        </arrayErroresFormato>
      </consultarMonedasReturn>
    </cts:consultarMonedasResponse>
  </soapenv:Body>
</soapenv:Envelope>
```

Dónde:

**<consultarMonedasReturn>** es del tipo **ConsultarMonedasReturnType**

Campo	Descripción	Oblig.	Tipo	Longitud (máx)
arrayTiposMoneda	Listado con las monedas habilitadas.	N	ArrayCodigosDescripcionesStringType	--
arrayErrores	Si la información enviada no supera las validaciones de negocio, en este array se detallan los errores detectados	N	ArrayCodigosDescripcionesType	--
arrayErroresFormato	Si el request presenta errores de formato (tags inválidos, sin cerrar, datos que no corresponden al tipo de dato del elemento, etc), en este array se detallan dichos errores	N	ArrayCodigosDescripcionesStringType	--

## 2.6.13 Consultar formas de pago (consultarFormasPago)

Mediante este método se podrá consultar las diferentes formas de pago disponibles a informar al momento de autorizar el comprobante.

### 2.6.13.1 Mensaje de Solicitud

#### Esquema

```
<soapenv:Envelope xmlns:soapenv="http://schemas.xmlsoap.org/soap/envelope/"
xmlns:cts="http://ar.gob.afip.wsct/CTService/">
  <soapenv:Header/>
  <soapenv:Body>
    <cts:consultarFormasPagoRequest>
      <authRequest>
        <token>string</token>
        <sign>string</sign>
        <cuitRepresentada>CuitSimpleType</cuitRepresentada>
      </authRequest>
    </cts:consultarFormasPagoRequest>
  </soapenv:Body>
</soapenv:Envelope>
```

Dónde:

**<consultarFormasPagoRequest>** es del tipo **ConsultarFormasPagoRequestType**.

Campo / Grupo	Descripción	Oblig.	Tipo	Longitud (máx)
authRequest	Información de autenticación del emisor del request	S	<a href="#">AuthRequestType</a>	--

## 2.6.13.2 Mensaje de Respuesta

### Esquema

```

<soapenv:Envelope xmlns:soapenv="http://schemas.xmlsoap.org/soap/envelope/"
xmlns:cts="http://ar.gob.afip.wsct/CTService/">
  <soapenv:Header>
    <info xmlns="https://ar.gob.afip.wsct/CTService/">
      <ambiente>string</ambiente>
      <fecha>date</fecha>
    </info>
  </soapenv:Header>
  <soapenv:Body>
    <cts:consultarFormasPagoResponse>
      <consultarFormasPagoReturn>
        <arrayFormasPago>
          <codigoDescripcion>
            <codigo>short</codigo>
            <descripcion>string</descripcion>
          </codigoDescripcion>
        </arrayFormasPago>
        <arrayErrores>
          <codigoDescripcion>
            <codigo>short</codigo>
            <descripcion>string</descripcion>
          </codigoDescripcion>
        </arrayErrores>
        <arrayErroresFormato>
          <codigoDescripcionString>
            <codigo>string</codigo>
            <descripcion>string</descripcion>
          </codigoDescripcionString>
        </arrayErroresFormato>
      </consultarFormasPagoReturn>
    </cts:consultarFormasPagoResponse>
  </soapenv:Body>
</soapenv:Envelope>

```

Dónde:

**<consultarFormasPagoReturn>** es del tipo **ConsultarFormasPagoReturn**

Campo	Descripción	Oblig.	Tipo	Longitud (máx)
arrayFormasPago	Listado con las diferentes formas de pago habilitadas a informar sobre el comprobante.	N	ArrayCodigosDescripcionesType	--
arrayErrores	Si la información enviada no supera las validaciones de negocio, en este array se detallan los errores detectados	N	ArrayCodigosDescripcionesType	--
arrayErroresFormato	Si el request presenta errores de formato (tags inválidos, sin cerrar, datos que no corresponden al tipo de dato del elemento, etc), en este array se detallan dichos errores	N	ArrayCodigosDescripcionesStringType	--

## 2.6.14 Consultar condiciones de IVA (consultarCondicionesIVA)

Mediante este método se podrá consultar las diferentes condiciones de IVA disponibles a informar al momento de autorizar el comprobante.

### 2.6.14.1 Mensaje de Solicitud

#### Esquema

```
<soapenv:Envelope xmlns:soapenv="http://schemas.xmlsoap.org/soap/envelope/"
xmlns:cts="http://ar.gob.afip.wsct/CTService/">
  <soapenv:Header/>
  <soapenv:Body>
    <cts:consultarCondicionesIVARequest>
      <authRequest>
        <token>string</token>
        <sign>string</sign>
        <cuitRepresentada>CuitSimpleType</cuitRepresentada>
      </authRequest>
    </cts:consultarCondicionesIVARequest>
  </soapenv:Body>
</soapenv:Envelope>
```

Dónde:

**<consultarCondicionesIVARequest>** es del tipo **ConsultarCondicionesIVARequestType**.

Campo / Grupo	Descripción	Oblig.	Tipo	Longitud (máx)
authRequest	Información de autenticación del emisor del request	S	AuthRequestType	--

## 2.6.14.2 Mensaje de Respuesta

### Esquema

```

<soapenv:Envelope xmlns:soapenv="http://schemas.xmlsoap.org/soap/envelope/"
xmlns:cts="http://ar.gob.afip.wsct/CTService/">
  <soapenv:Header>
    <info xmlns="https://ar.gob.afip.wsct/CTService/">
      <ambiente>string</ambiente>
      <fecha>date</fecha>
    </info>
  </soapenv:Header>
  <soapenv:Body>
    <cts:consultarCondicionesIVAResponse>
      <consultarCondicionesIVAReturn>
        <arrayCondicionesIVA>
          <codigoDescripcionString>
            <codigo>string</codigo>
            <descripcion>string</descripcion>
          </codigoDescripcionString>
        </arrayCondicionesIVA>
        <arrayErrores>
          <codigoDescripcion>
            <codigo>short</codigo>
            <descripcion>string</descripcion>
          </codigoDescripcion>
        </arrayErrores>
        <arrayErroresFormato>
          <codigoDescripcionString>
            <codigo>string</codigo>
            <descripcion>string</descripcion>
          </codigoDescripcionString>
        </arrayErroresFormato>
      </consultarCondicionesIVAReturn>
    </cts:consultarCondicionesIVAResponse>
  </soapenv:Body>
</soapenv:Envelope>

```

Dónde:

**<consultarCondicionesIVAReturn>** es del tipo **ConsultarCondicionesIVAReturnType**

Campo	Descripción	Oblig.	Tipo	Longitud (máx)
arrayCondicionesIVA	Listado con las diferentes condiciones de IVA habilitadas a informar sobre el comprobante.	N	ArrayCodigosDescripcionesType	--
arrayErrores	Si la información enviada no supera las validaciones de negocio, en este array se detallan los errores detectados	N	ArrayCodigosDescripcionesType	--
arrayErroresFormato	Si el request presenta errores de formato (tags inválidos, sin cerrar, datos que no corresponden al tipo de dato del elemento, etc), en este array se detallan dichos errores	N	ArrayCodigosDescripcionesStringType	--

## 2.6.15 Consultar CUIT Países (consultarCUITsPaíses)

Mediante este método se podrá consultar los diferentes CUIT de países habilitados a informar al momento de autorizar el comprobante.

### 2.6.15.1 Mensaje de Solicitud

#### Esquema

```
<soapenv:Envelope xmlns:soapenv="http://schemas.xmlsoap.org/soap/envelope/"
xmlns:cts="http://ar.gob.afip.wsct/CTService/">
  <soapenv:Header/>
  <soapenv:Body>
    <cts:consultarCUITsPaísesRequest>
      <authRequest>
        <token>string</token>
        <sign>string</sign>
        <cuitRepresentada>CuitSimpleType</cuitRepresentada>
      </authRequest>
    </cts:consultarCUITsPaísesRequest>
  </soapenv:Body>
</soapenv:Envelope>
```

Dónde:

**<consultarCUITsPaísesRequest>** es del tipo **ConsultarCUITsPaísesRequestType**.

Campo / Grupo	Descripción	Oblig.	Tipo	Longitud (máx)
authRequest	Información de autenticación del emisor del request	S	AuthRequestType	--

## 2.6.15.2 Mensaje de Respuesta

### Esquema

```

<soapenv:Envelope xmlns:soapenv="http://schemas.xmlsoap.org/soap/envelope/"
xmlns:cts="http://ar.gob.afip.wsct/CTService/">
  <soapenv:Header>
    <info xmlns="https://ar.gob.afip.wsct/CTService/">
      <ambiente>string</ambiente>
      <fecha>date</fecha>
    </info>
  </soapenv:Header>
  <soapenv:Body>
    <cts:consultarCUITsPaisesResponse>
      <consultarCUITsPaisesReturn>
        <arrayCuitPaises>
          <codigoDescripcionString>
            <codigo>string</codigo>
            <descripcion>string</descripcion>
          </codigoDescripcionString>
        </arrayCuitPaises>
        <arrayErrores>
          <codigoDescripcion>
            <codigo>short</codigo>
            <descripcion>string</descripcion>
          </codigoDescripcion>
        </arrayErrores>
        <arrayErroresFormato>
          <codigoDescripcionString>
            <codigo>string</codigo>
            <descripcion>string</descripcion>
          </codigoDescripcionString>
        </arrayErroresFormato>
      </consultarCUITsPaisesReturn>
    </cts:consultarCUITsPaisesResponse>
  </soapenv:Body>
</soapenv:Envelope>

```

Dónde:

**<consultarCUITsPaisesReturn>** es del tipo **ConsultarCUITsPaisesResponseType**

Campo	Descripción	Oblig.	Tipo	Longitud (máx)
arrayCuitPaises	Listado con los diferentes CUIT país habilitados a informar sobre el comprobante.	N	ArrayCodigosDescripcionesStringType	--

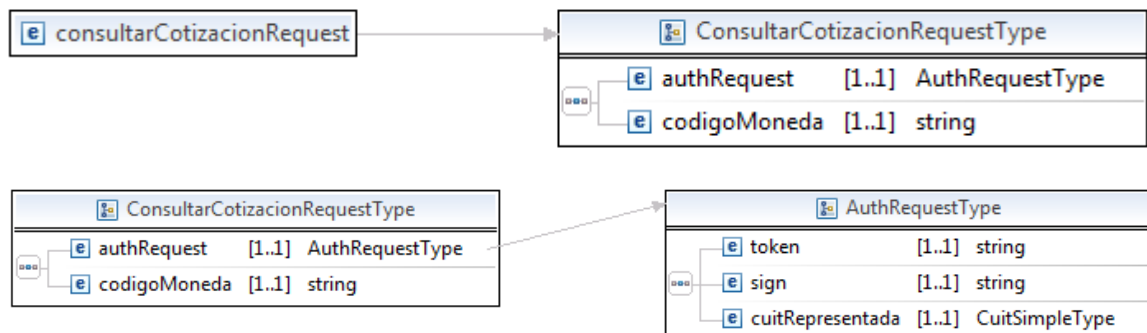
Campo	Descripción	Oblig.	Tipo	Longitud (máx)
arrayErrores	Si la información enviada no supera las validaciones de negocio, en este array se detallan los errores detectados	N	ArrayCodigosDescripcionType	--
arrayErroresFormato	Si el request presenta errores de formato (tags inválidos, sin cerrar, datos que no corresponden al tipo de dato del elemento, etc), en este array se detallan dichos errores	N	ArrayCodigosDescripcionStringType	--

## 2.6.16 Consultar Cotización de la moneda (consultarCotizacion)

Mediante este método se podrá consultar la cotización de la moneda al momento de invocar al método público.

### 2.6.16.1 Mensaje de Solicitud

#### Esquema



```

<soapenv:Envelope xmlns:soapenv="http://schemas.xmlsoap.org/soap/envelope/"
xmlns:cts="http://ar.gob.afip.wsct/CTService/">
  <soapenv:Header/>
  <soapenv:Body>
    <cts:consultarCotizacionRequest>
      <authRequest>
        <token>string</token>
        <sign>string</sign>
        <cuitRepresentada>CuitSimpleType</cuitRepresentada>
      </authRequest>
      <codigoMoneda>?</codigoMoneda>
    </cts:consultarCotizacionRequest>
  </soapenv:Body>

```



```
</soapenv:Envelope>
```

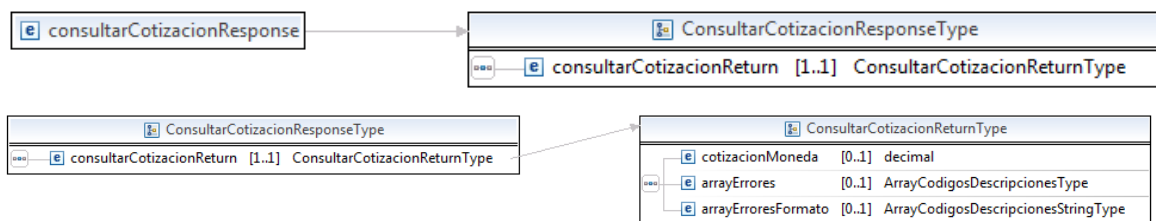
Dónde:

**<consultarCotizacionRequest>** es del tipo **ConsultarCotizacionRequestType**.

Campo / Grupo	Descripción	Oblig.	Tipo	Longitud (máx)
authRequest	Información de autenticación del emisor del request	S	<a href="#">AuthRequestType</a>	--
codigoMoneda	Código de la Moneda por la cual se intenta consultar la última cotización disponible.	S	String	3

## 2.6.16.2 Mensaje de Respuesta

### Esquema



```
<soapenv:Envelope xmlns:soapenv="http://schemas.xmlsoap.org/soap/envelope/"
xmlns:cts="http://ar.gob.afip.wsct/CTService/">
  <soapenv:Header>
    <info xmlns="https://ar.gob.afip.wsct/CTService/">
      <ambiente>string</ambiente>
      <fecha>date</fecha>
    </info>
  </soapenv:Header>
  <soapenv:Body>
    <cts:consultarCotizacionResponse>
      <consultarCotizacionReturn>
        <cotizacionMoneda>decimal</cotizacionMoneda>
        <arrayErrores>
          <codigoDescripcion>
            <codigo>short</codigo>
            <descripcion>string</descripcion>
          </codigoDescripcion>
        </arrayErrores>
        <arrayErroresFormato>
          <codigoDescripcionString>
            <codigo>string</codigo>
          </codigoDescripcionString>
        </arrayErroresFormato>
      </consultarCotizacionReturn>
    </cts:consultarCotizacionResponse>
  </soapenv:Body>
</soapenv:Envelope>
```

```

        <descripcion>string</descripcion>
    </codigoDescripcionString>
</arrayErroresFormato>
</consultarCotizacionReturn>
</cts:consultarCotizacionResponse>
</soapenv:Body>
</soapenv:Envelope>

```

Dónde:

**<consultarCotizacionReturn>** es del tipo **ConsultarCotizacionReturn**

Campo	Descripción	Oblig.	Tipo	Longitud (máx)
cotizacionMoneda	Cotización correspondiente al tipo de moneda enviado en el request sobre el campo <codigoMoneda>	N	decimal	--
arrayErrores	Si la información enviada no supera las validaciones de negocio, en este array se detallan los errores detectados	N	ArrayCodigosDescripcionesType	--
arrayErroresFormato	Si el request presenta errores de formato (tags inválidos, sin cerrar, datos que no corresponden al tipo de dato del elemento, etc), en este array se detallan dichos errores	N	ArrayCodigosDescripcionesStringType	--

### 2.6.16.3 Validaciones del Negocio

**<consultarCotizacionRequest>...</consultarCotizacionRequest>**

#### Validaciones Excluyentes

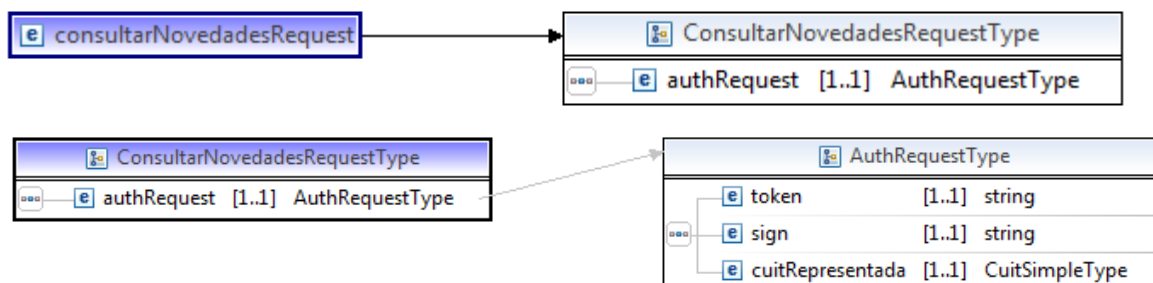
Campo / Grupo	Código de Error	Validación	NO es superada
codigoMoneda	210	Deberá coincidir con alguno de los códigos de moneda disponibles. Consultar método <i>consultarMonedas</i>	Rechaza

### 2.6.17 Consultar Novedades (consultarNovedades)

Mediante este método se podrá consultar todas las notificaciones referentes al servicio en cuestión.

### 2.6.17.1 Mensaje de Solicitud

#### Esquema



```

<soapenv:Envelope xmlns:soapenv="http://schemas.xmlsoap.org/soap/envelope/"
xmlns:cts="http://ar.gob.afip.wsct/CTService">
  <soapenv:Header/>
  <soapenv:Body>
    <cts:consultarNovedadesRequest>
      <authRequest>
        <token>string</token>
        <sign>string</sign>
        <cuitRepresentada>CuitSimpleType</cuitRepresentada>
      </authRequest>
    </cts:consultarNovedadesRequest>
  </soapenv:Body>
</soapenv:Envelope>
  
```

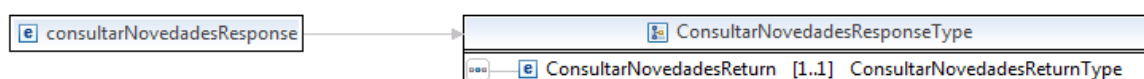
Dónde:

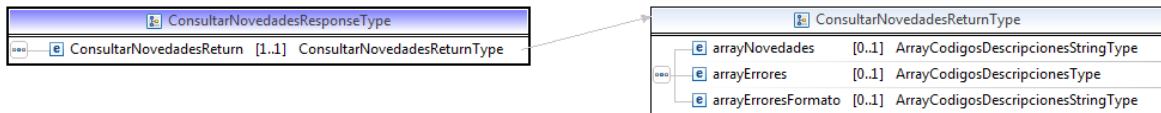
**<consultarNovedadesRequest>** es del tipo **ConsultarNovedadesRequestType**.

Campo / Grupo	Descripción	Oblig.	Tipo	Longitud (máx)
authRequest	Información de autenticación del emisor del request	S	AuthRequestType	--

### 2.6.17.2 Mensaje de Respuesta

#### Esquema





```

<soapenv:Envelope xmlns:soapenv="http://schemas.xmlsoap.org/soap/envelope/"
xmlns:cts="http://ar.gob.afip.wsct/CTService/">
  <soapenv:Header>
    <info xmlns="https://ar.gob.afip.wsct/CTService/">
      <ambiente>string</ambiente>
      <fecha>date</fecha>
    </info>
  </soapenv:Header>
  <soapenv:Body>
    <cts:consultarNovedadesResponse>
      <ConsultarNovedadesReturn>
        <arrayNovedades>
          <codigoDescripcionString>
            <codigo>string</codigo>
            <descripcion>string</descripcion>
          </codigoDescripcionString>
        </arrayNovedades>
        <arrayErrores>
          <codigoDescripcion>
            <codigo>short</codigo>
            <descripcion>string</descripcion>
          </codigoDescripcion>
        </arrayErrores>
        <arrayErroresFormato>
          <codigoDescripcionString>
            <codigo>string</codigo>
            <descripcion>string</descripcion>
          </codigoDescripcionString>
        </arrayErroresFormato>
      </ConsultarNovedadesReturn>
    </cts:consultarNovedadesResponse>
  </soapenv:Body>
</soapenv:Envelope>
  
```

Dónde:

**<ConsultarNovedadesReturn>** es del tipo **ConsultarNovedadesReturn**

Campo	Descripción	Oblig.	Tipo	Longitud (máx)
arrayNovedades	Listado de Novedades	N	ArrayCodigosDescripcionesStringType	--

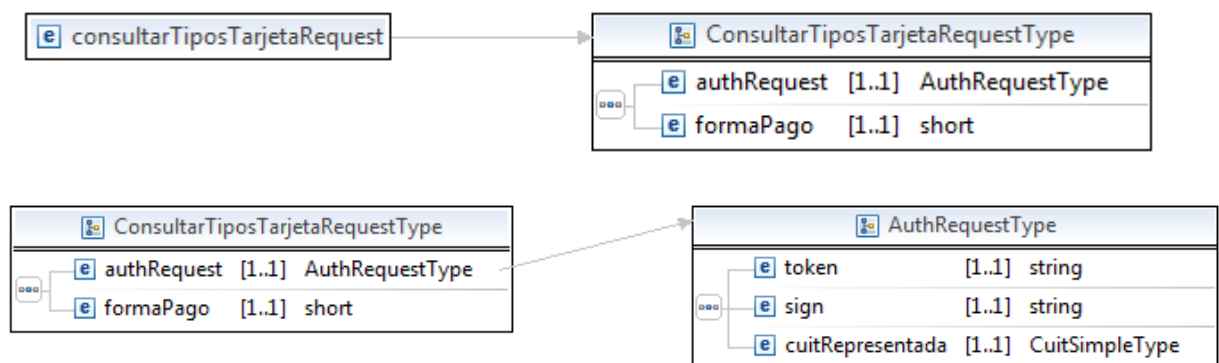
Campo	Descripción	Oblig.	Tipo	Longitud (máx)
arrayErrores	Si la información enviada no supera las validaciones de negocio, en este array se detallan los errores detectados	N	ArrayCodigosDescripcionesType	--
arrayErroresFormato	Si el request presenta errores de formato (tags inválidos, sin cerrar, datos que no corresponden al tipo de dato del elemento, etc), en este array se detallan dichos errores	N	ArrayCodigosDescripcionesStringType	--

## 2.6.18 Consultar tipos de tarjetas (consultarTiposTarjeta)

Mediante este método se podrá consultar las diferentes tipos de tarjetas a utilizar al momento de autorizar un comprobante dependiendo de su forma de pago.

### 2.6.18.1 Mensaje de Solicitud

#### Esquema



```

<soapenv:Envelope xmlns:soapenv="http://schemas.xmlsoap.org/soap/envelope/"
xmlns:cts="http://ar.gob.afip.wsct/CTService/">
  <soapenv:Header/>
  <soapenv:Body>
    <cts:consultarTiposTarjetaRequest>
      <authRequest>
        <token>string</token>
        <sign>string</sign>
        <cuitRepresentada>CuitSimpleType</cuitRepresentada>
      </authRequest>
      <formaPago>short</formaPago>
    </cts:consultarTiposTarjetaRequest>
  </soapenv:Body>
</soapenv:Envelope>
  
```

```

</cts:consultarTiposTarjetaRequest>
</soapenv:Body>
</soapenv:Envelope>

```

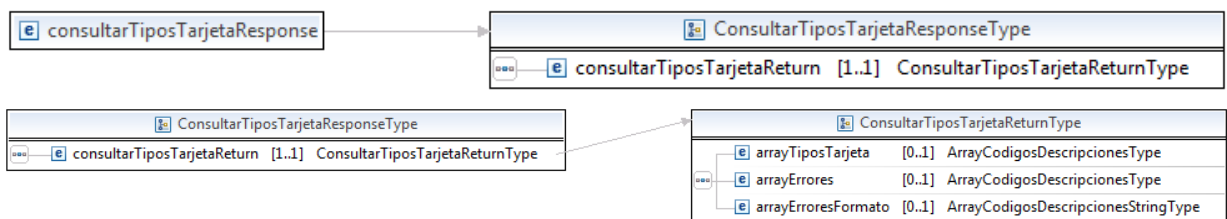
Dónde:

**<consultarTiposTarjetaRequest>** es del tipo **ConsultarTiposTarjetaRequestType**.

Campo / Grupo	Descripción	Oblig.	Tipo	Longitud (máx)
authRequest	Información de autenticación del emisor del request	S	<a href="#">AuthRequestType</a>	--
formaPago	Forma de pago por la cual se quieren consultar los tipos de tarjetas habilitadas.	S	short	3

## 2.6.18.2 Mensaje de Respuesta

### Esquema



```

<soapenv:Envelope xmlns:soapenv="http://schemas.xmlsoap.org/soap/envelope/"
xmlns:cts="http://ar.gob.afip.wsct/CTService/">
  <soapenv:Header>
    <info xmlns="https://ar.gob.afip.wsct/CTService/">
      <ambiente>string</ambiente>
      <fecha>date</fecha>
    </info>
  </soapenv:Header>
  <soapenv:Body>
    <cts:consultarTiposTarjetaResponse>
      <consultarTiposTarjetaReturn>
        <arrayTiposTarjeta>
          <codigoDescripcion>
            <codigo>short</codigo>
            <descripcion>string</descripcion>
          </codigoDescripcion>
        </arrayTiposTarjeta>
        <arrayErrores>

```

```

    codigoDescripcion>
      <codigo>short</codigo>
      <descripcion>string</descripcion>
    </codigoDescripcion>
  </arrayErrores>
  <arrayErroresFormato>
    <codigoDescripcionString>
      <codigo>string</codigo>
      <descripcion>string</descripcion>
    </codigoDescripcionString>
  </arrayErroresFormato>
</consultarTiposTarjetaReturn>
</cts:consultarTiposTarjetaResponse>
</soapenv:Body>
</soapenv:Envelope>

```

Dónde:

**<consultarTiposTarjetaReturn>** es del tipo **ConsultarTiposTarjetaReturn**

Campo	Descripción	Oblig.	Tipo	Longitud (máx)
arrayTiposTarjeta	Listado con los tipos de tarjetas habilitadas a informar sobre el comprobante.	N	<a href="#">ArrayCodigosDescripcionesType</a>	--
arrayErrores	Si la información enviada no supera las validaciones de negocio, en este array se detallan los errores detectados	N	<a href="#">ArrayCodigosDescripcionesType</a>	--
arrayErroresFormato	Si el request presenta errores de formato (tags inválidos, sin cerrar, datos que no corresponden al tipo de dato del elemento, etc), en este array se detallan dichos errores	N	<a href="#">ArrayCodigosDescripcionesStringType</a>	--

### 2.6.18.3 Validaciones del Negocio

**<consultarTiposTarjetaRequest>...</consultarTiposTarjetaRequest>**

#### Validaciones Excluyentes

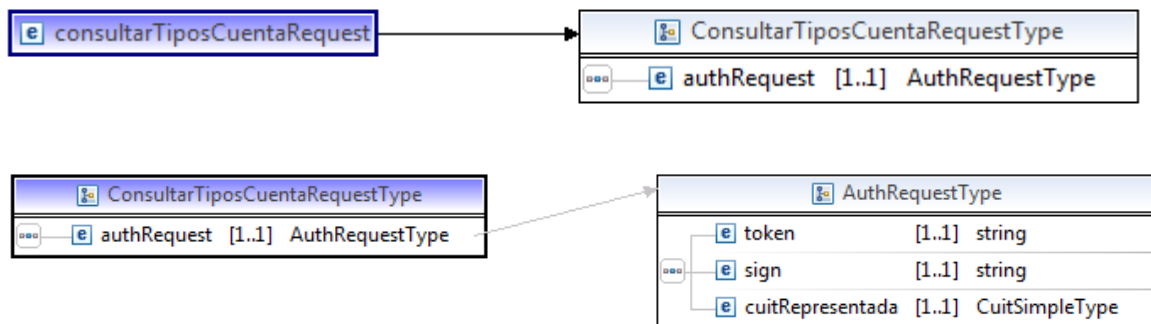
Campo / Grupo	Código de Error	Validación	NO es superada
formaPago	1200	Deberá coincidir con las formas de pago posibles 1 - debito, 2 - crédito. Consultar método <i>consultarFormasPago</i>	Rechaza

## 2.6.19 Consultar tipos de cuenta (consultarTiposCuenta)

Mediante este método se podrá consultar las diferentes tipos de cuenta a utilizar al momento de autorizar el comprobante.

### 2.6.19.1 Mensaje de Solicitud

#### Esquema



```

<soapenv:Envelope xmlns:soapenv="http://schemas.xmlsoap.org/soap/envelope/"
xmlns:cts="http://ar.gob.afip.wsct/CTService">
  <soapenv:Header/>
  <soapenv:Body>
    <cts:consultarTiposCuentaRequest>
      <authRequest>
        <token>string</token>
        <sign>string</sign>
        <cuitRepresentada>CuitSimpleType</cuitRepresentada>
      </authRequest>
    </cts:consultarTiposCuentaRequest>
  </soapenv:Body>
</soapenv:Envelope>
  
```

Dónde:

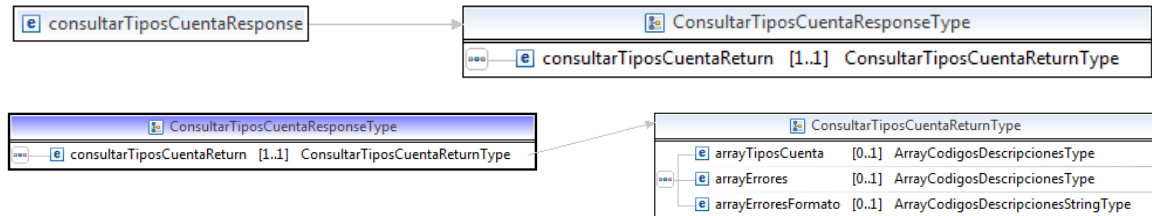
**<consultarTiposCuentaRequest>** es del tipo **ConsultarTiposCuentaRequestType**.

Campo / Grupo	Descripción	Oblig.	Tipo	Longitud (máx)
authRequest	Información de autenticación del emisor del request	S	<a href="#">AuthRequestType</a>	--



## 2.6.19.2 Mensaje de Respuesta

### Esquema



```

<soapenv:Envelope xmlns:soapenv="http://schemas.xmlsoap.org/soap/envelope/"
xmlns:cts="http://ar.gob.afip.wsct/CTService/">
  <soapenv:Header>
    <info xmlns="https://ar.gob.afip.wsct/CTService/">
      <ambiente>string</ambiente>
      <fecha>date</fecha>
    </info>
  </soapenv:Header>
  <soapenv:Body>
    <cts:consultarTiposCuentaResponse>
      <consultarTiposCuentaReturn>
        <arrayTiposCuenta>
          <codigoDescripcion>
            <codigo>short</codigo>
            <descripcion>string</descripcion>
          </codigoDescripcion>
        </arrayTiposCuenta>
        <arrayErrores>
          <codigoDescripcion>
            <codigo>short</codigo>
            <descripcion>string</descripcion>
          </codigoDescripcion>
        </arrayErrores>
        <arrayErroresFormato>
          <codigoDescripcionString>
            <codigo>string</codigo>
            <descripcion>string</descripcion>
          </codigoDescripcionString>
        </arrayErroresFormato>
      </consultarTiposCuentaReturn>
    </cts:consultarTiposCuentaResponse>
  </soapenv:Body>
</soapenv:Envelope>
  
```

Dónde:

**<consultarTiposCuentaReturn>** es del tipo **ConsultarTiposCuentaReturn**

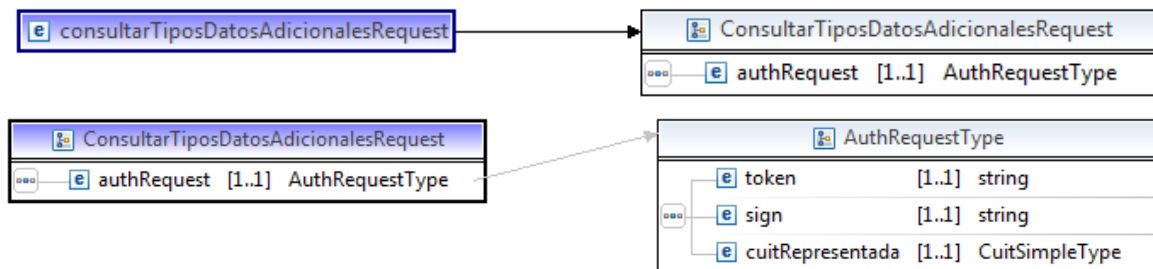
Campo	Descripción	Oblig.	Tipo	Longitud (máx)
arrayTiposCuenta	Listado con los tipos de cuenta habilitadas a informar sobre el comprobante.	N	ArrayCodigosDescripcionesType	--
arrayErrores	Si la información enviada no supera las validaciones de negocio, en este array se detallan los errores detectados	N	ArrayCodigosDescripcionesType	--
arrayErroresFormato	Si el request presenta errores de formato (tags inválidos, sin cerrar, datos que no corresponden al tipo de dato del elemento, etc), en este array se detallan dichos errores	N	ArrayCodigosDescripcionesStringType	--

## 2.6.20 Consultar tipos de datos adicionales (consultarTiposDatosAdicionales)

Mediante este método se podrá consultar todos los datos adicionales a informar sobre un comprobante según RG.

### 2.6.20.1 Mensaje de Solicitud

#### Esquema



```

<soapenv:Envelope xmlns:soapenv="http://schemas.xmlsoap.org/soap/envelope/"
xmlns:cts="http://ar.gob.afip.wsct/CTService/">
  <soapenv:Header/>
  <soapenv:Body>
    <cts:consultarTiposDatosAdicionalesRequest>
      <authRequest>
        <token>string</token>
        <sign>string</sign>
        <cuitRepresentada>CuitSimpleType</cuitRepresentada>
      </authRequest>
    </cts:consultarTiposDatosAdicionalesRequest>
  </soapenv:Body>
</soapenv:Envelope>
  
```

```

    </authRequest>
  </cts:consultarTiposDatosAdicionalesRequest>
</soapenv:Body>
</soapenv:Envelope>

```

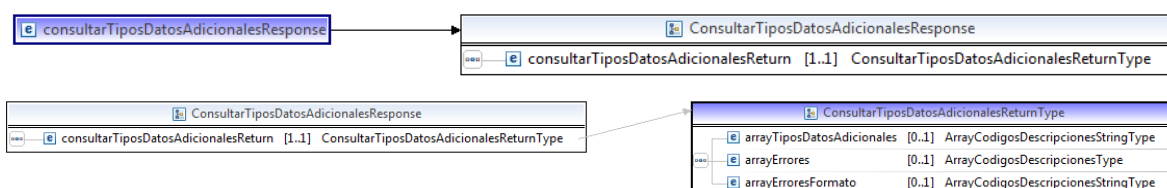
Dónde:

**<consultarTiposDatosAdicionalesRequest>** es del tipo **ConsultarTiposDatosAdicionalesRequest**.

Campo / Grupo	Descripción	Oblig.	Tipo	Longitud (máx)
authRequest	Información de autenticación del emisor del request	S	<a href="#">AuthRequestType</a>	--

## 2.6.20.2 Mensaje de Respuesta

### Esquema



```

<soapenv:Envelope xmlns:soapenv="http://schemas.xmlsoap.org/soap/envelope/"
xmlns:cts="http://ar.gob.afip.wsct/CTService/">
  <soapenv:Header>
    <info xmlns="https://ar.gob.afip.wsct/CTService/">
      <ambiente>string</ambiente>
      <fecha>date</fecha>
    </info>
  </soapenv:Header>
  <soapenv:Body>
    <cts:consultarTiposDatosAdicionalesResponse>
      <consultarTiposDatosAdicionalesReturn>
        <arrayTiposDatosAdicionales>
          <codigoDescripcionString>
            <codigo>short</codigo>
            <descripcion>string</descripcion>
          </codigoDescripcionString>
        </arrayTiposDatosAdicionales>
        <arrayErrores>

```

```

    <codigoDescripcion>
      <codigo>short</codigo>
      <descripcion>string</descripcion>
    </codigoDescripcion>
  </arrayErrores>
  <arrayErroresFormato>
    <codigoDescripcionString>
      <codigo>string</codigo>
      <descripcion>string</descripcion>
    </codigoDescripcionString>
  </arrayErroresFormato>
</consultarTiposDatosAdicionalesReturn>
</cts:consultarTiposDatosAdicionalesResponse>
</soapenv:Body>
</soapenv:Envelope>

```

Dónde:

**<consultarTiposDatosAdicionalesReturn>** es del tipo **ConsultarTiposDatosAdicionalesReturn**

Campo	Descripción	Oblig.	Tipo	Longitud (máx)
arrayTiposDatosAdicionales	Listado de Datos Adicionales	N	<a href="#">ArrayCodigosDescripcionesType</a>	--
arrayErrores	Si la información enviada no supera las validaciones de negocio, en este array se detallan los errores detectados	N	<a href="#">ArrayCodigosDescripcionesType</a>	--
arrayErroresFormato	Si el request presenta errores de formato (tags inválidos, sin cerrar, datos que no corresponden al tipo de dato del elemento, etc), en este array se detallan dichos errores	N	<a href="#">ArrayCodigosDescripcionesStringType</a>	--

### 2.6.20.3 Ejemplo para consultar datos adicionales.

```

<soapenv:Envelope xmlns:soapenv="http://schemas.xmlsoap.org/soap/envelope/"
xmlns:cts="http://ar.gob.afip.wsct/CTService">
  <soapenv:Body>
    <cts:consultarTiposDatosAdicionalesRequest>
      <authRequest>
        <token>Un string </token>
        <sign>Un string </sign>
        <cuitRepresentada>un cuit</cuitRepresentada>
      </authRequest>
    </cts:consultarTiposDatosAdicionalesRequest>
  </soapenv:Body>
</soapenv:Envelope>

```

```
</authRequest>
</cts:consultarTiposDatosAdicionalesRequest>
</soapenv:Body>
</soapenv:Envelope>
```

```
<S:Envelope xmlns:S="http://schemas.xmlsoap.org/soap/envelope/">
  <soapenv:Header>
    <info xmlns="https://ar.gob.afip.wsct/CTService/">
      <ambiente>string</ambiente>
      <fecha>date</fecha>
    </info>
  </soapenv:Header>
  <S:Body>
    <ns2:consultarTiposDatosAdicionalesResponse
xmlns:ns2="http://ar.gob.afip.wsct/CTService/">
      <consultarTiposDatosAdicionalesReturn>
        <arrayTiposDatosAdicionales>
          <codigoDescripcionString>
            <codigo>1</codigo>
            <descripcion> CAMPO PARA RG ....</descripcion>
          </codigoDescripcionString>
        </arrayTiposDatosAdicionales>
      </consultarTiposDatosAdicionalesReturn>
    </ns2:consultarTiposDatosAdicionalesResponse>
  </S:Body>
</S:Envelope>
```

## 2.6.21 Dummy

Permite verificar el funcionamiento del presente WS.

### 2.6.21.1 Mensaje de Solicitud

#### Esquema

```
<soapenv:Envelope xmlns:soapenv="http://schemas.xmlsoap.org/soap/envelope/">
  <soapenv:Header/>
  <soapenv:Body/>
</soapenv:Envelope>
```

### 2.6.21.2 Mensaje de Respuesta

Retorna el resultado de la verificación de los elementos principales de infraestructura del servicio.

#### Esquema

```

<S:Envelope xmlns:S="http://schemas.xmlsoap.org/soap/envelope/">
  <S:Header>
    <info xmlns="https://ar.gob.afip.wsct/CTService/">
      <ambiente>string</ambiente>
      <fecha>date</fecha>
    </info>
  </S:Header>
  <S:Body>
    <ns2:dummyResponse xmlns:ns2="http://ar.gob.afip.wsct/WSCTService/">
      <dummyReturn>
        <appserver>string</appserver>
        <authserver>string</authserver>
        <dbserver>string</dbserver>
      </dummyReturn>
    </ns2:dummyResponse>
  </S:Body>
</S:Envelope>

```

Dónde:

**<dummyResponse>** detalla el resultado de la validación, contiene los siguientes campos:

**<dummyReturn>**

<b>Campo/Grupo</b>	<b>Detalle</b>	<b>Obligatorio</b>	<b>Tipo</b>
appserver	Servidor de aplicaciones	S	string
authserver	Servidor de autenticación	S	string
Dbserver	Servidor de base de datos	S	string

### 2.6.21.3 Ejemplo

Request:

```

<soapenv:Envelope xmlns:soapenv="http://schemas.xmlsoap.org/soap/envelope/">
  <soapenv:Header/>
  <soapenv:Body/>
</soapenv:Envelope>

```

Response:

```

<soapenv:Envelope xmlns:soapenv="http://schemas.xmlsoap.org/soap/envelope/"
xmlns:cts="http://ar.gob.afip.wsct/CTService/">
  <soapenv:Header/>
    <info xmlns="https://ar.gob.afip.wsct/CTService/">
      <ambiente>Testing - vii</ambiente>
      <fecha>2017-06-22T17:49:06.970-03:00</fecha>
    </info>
  </soapenv:Header>

```

```
<soapenv:Body>
  <cts:dummyResponse>
    <dummyReturn>
      <appserver>OK</appserver>
      <authserver>OK</authserver>
      <dbserver>OK</dbserver>
    </dummyReturn>
  </cts:dummyResponse>
</soapenv:Body>
</soapenv:Envelope>
```

## 3 Definición de tipos de datos

### 3.1 Simple Types

Type	Tipo de dato primitivo	Restricción
CodigoTipoAutorizacionSimpleType	string	Conjunto de valores permitidos: { 'A', 'E' }
CuitSimpleType	long	Valor numérico con un total de 11 dígitos.
NumeroComprobanteSimpleType	long	Valores comprendidos en el intervalo desde 1 hasta 99999999
ImporteSimpleType	decimal	Total de dígitos 15 (13 enteros y 2 decimales). Valores comprendidos en el intervalo desde -999999999999.99 hasta 999999999999.99
ImporteNoNegativoSimpleType	Decimal	Total de dígitos 15 (13 enteros y 2 decimales). Valores comprendidos en el intervalo desde 0 hasta 999999999999.99
NumeroCuentaSimpleType	decimal	Valor numérico de 20 dígitos
NumeroPuntoVentaSimpleType	short	Valores comprendidos en el intervalo desde 1 a 9999
NumeroTarjetaSeisPrimerosSimpleType	long	Valor numérico de 6 dígitos.
ResultadoSimpleType	string	Conjunto de valores permitidos: { 'A', 'O', 'R' }
SiNoSimpleType	string	Conjunto de valores permitidos: { 'S', 'N' }
SwiftCodeSimpleType	string	Alfanumérico de 8 a 11 caracteres.
TipoCuentaSimpleType	short	Valores comprendidos entre 0 y 99
TipoTarjetaSimpleType	short	Valores comprendidos entre 0 y 99
Texto50SimpleType	String	Alfanumérico hasta 50 caracteres.
Texto4000SimpleType	String	Alfanumérico hasta 4000 caracteres.

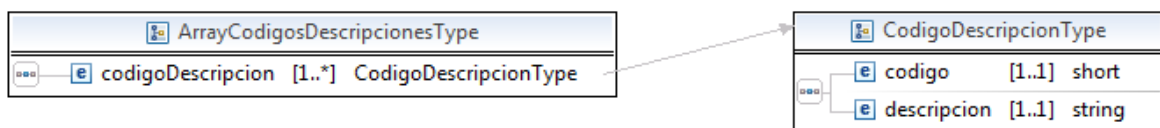


### 3.2 Complex Types (genéricos)

**AuthRequestType** contiene la información referente a la autenticación

Campo / Grupo	Descripción	Obligatorio	Tipo	Longitud
token	Token devuelto por el WSAA	S	string	--
sign	Signature devuelta por el WSAA	S	string	--
cuitRepresentada	CUIT de la Entidad Representada	S	<a href="#">CuitSimpleType</a>	11

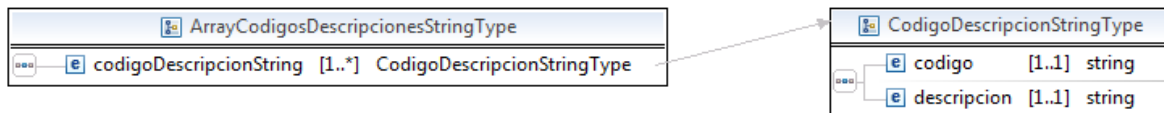
**ArrayCodigosDescripcionesType** es un Array de <codigoDescripcion> del tipo **CodigoDescripcionType**



#### CodigoDescripcionType

Campo	Descripción	Obligatorio	Tipo	Longitud (máx)
codigo	Código	S	short	5
descripcion	Descripción	S	string	2000

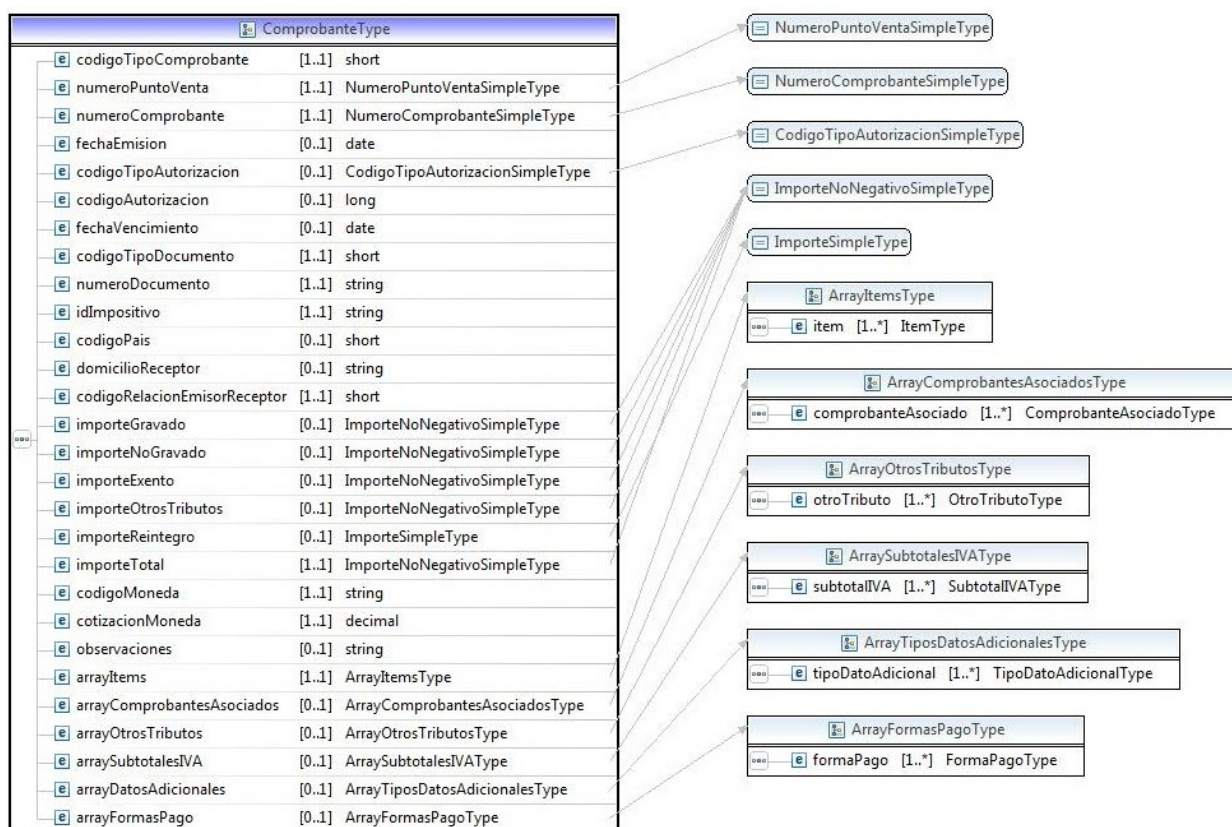
**ArrayCodigosDescripcionesStringType** es un Array de <codigoDescripcionString> que es del tipo **CodigoDescripcionStringType**



#### CodigoDescripcionStringType

Campo	Descripción	Obligatorio	Tipo	Longitud (máx)
codigo	Código	S	string	100
descripcion	Descripción	S	string	2000

**ComprobanteType** contiene los datos de un comprobante.



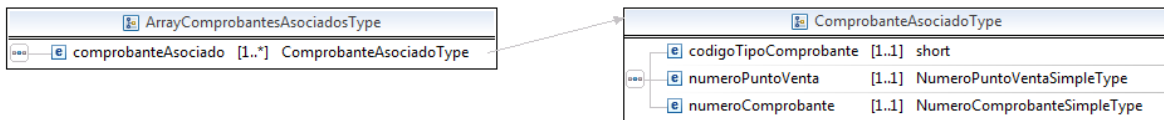
### ComprobanteType

Campo / Grupo	Descripción	Oblig	Tipo	Long
codigoTipoComprobante	Tipo de comprobante. Para consultar los posibles valores ver método: <a href="#">consultarTiposComprobantes</a>	S	short	4
numeroPuntoVenta	Número del punto de venta por el cual se emite el comprobante	S	<a href="#">NumeroPuntoVentaSimpleType</a>	4
numeroComprobante	Número del comprobante	S	<a href="#">NumeroComprobanteSimpleType</a>	8
fechaEmision	Fecha de emisión del comprobante	N	date	--
codigoTipoAutorizacion	Indica el tipo del código de autorización. Ej. E: CAE (Código de Autorización Electrónico) A: CAEA (Código de Autorización Electrónico Anticipado) Aclaración: CAEA no autorizado en esta versión.	N	<a href="#">CodigoTipoAutorizacionSimpleType</a>	1
codigoAutorizacion	Código de autorización	N	long	14
fechaVencimiento	Fecha de vencimiento del código de autorización	N	date	--

<b>Campo / Grupo</b>	<b>Descripción</b>	<b>Oblig</b>	<b>Tipo</b>	<b>Long</b>
codigoTipoDocumento	Código de documento del receptor del comprobante. Los posibles valores pueden ser consultados en el método <i>consultarTiposDocumento</i>	S	short	2
numeroDocumento	Número de documento del receptor del comprobante.	S	long	11
importeGravado	Importe neto total de conceptos gravados	N	ImporteSimpleType	15.2
importeNoGravado	Importe total de conceptos no gravados.	N	ImporteSimpleType	15.2
importeExento	Importe total de conceptos exentos	N	ImporteSimpleType	15.2
importeOtrosTributos	Importe total de Otros Tributos	N	ImporteSimpleType	15.2
importeTotal	Importe total del comprobante	S	ImporteSimpleType	15.2
codigoMoneda	Código de la moneda en que se emite el comprobante.	S	string	3
cotizacionMoneda	Tipo de cambio Total de dígitos 10 (4 enteros y 6 decimales) Mayor a cero. Máximo permitido: 9999.999999	S	decimal	10.6
observaciones	Observaciones comerciales (Importante: NO es necesario completar con espacios)	N	string	2000 (máx)
arrayComprobantesAsociados	Array. Detalle de los comprobantes asociados al comprobante que se solicita autorizar.	N	ArrayComprobantesAsociadosType	--
arrayOtrosTributos	Array. Detalle de los tributos alistados en el comprobante.	N	ArrayOtrosTributosType	--
arrayItems	Array. Detalle de los ítems que componen el comprobante.	S	ArrayItemsType	--
arraySubtotalesIVA	Array. Detalle de las Alícuotas de IVA e importes de IVA liquidados en el comprobante	N	ArraySubtotalesIVAType	--
arrayDatosAdicionales	Array. Detalle de los datos adicionales incluidos en el comprobante con sus respectivos valores	N	ArrayTiposDatosAdicionalesType	--
arrayFormasPago	Array. Detalle de las formas de pago incluidas en el comprobante	N	ArrayFormasPagoType	--

**ArrayComprobantesAsociadosType** contiene los datos de los comprobantes asociados que se van a asociar al comprobante a autorizar.

**<arrayComprobantesAsociados>** Es del tipo **ArrayComprobantesAsociadosType** que es un array de **<comprobanteAsociado>** del tipo **ComprobanteAsociadoType**.



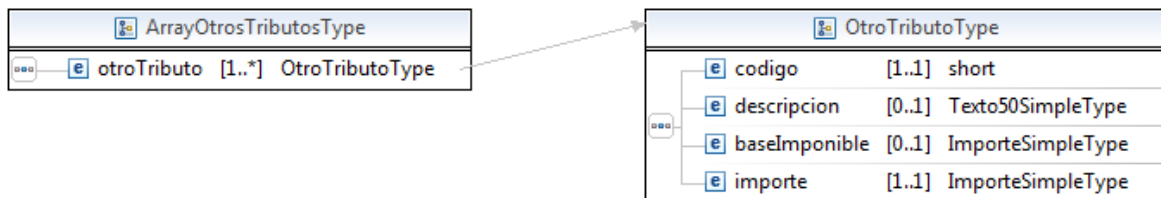
Está compuesto por los sig. campos:

**<comprobanteAsociado>**

Campo / Grupo	Descripción	Oblig	Tipo	Long
codigoTipoCompr obante	Codigo que identifica los posibles comprobantes a asociar. Consultar el método consultarTiposComprobantes	S	short	3
numeroPuntoVen ta	Punto de venta del comprobante asociado	S	NumeroPuntoVentaSimpleType	4
numeroComproba nte	Número de comprobante del comprobante asociado	S	NumeroComprobanteSimpleType	8

**ArrayOtrosTributosType** contiene otros tributos

**<arrayOtrosTributos>** Es del tipo **ArrayOtrosTributosType** que es un array de **<otroTributo>** del tipo **OtroTributoType**.



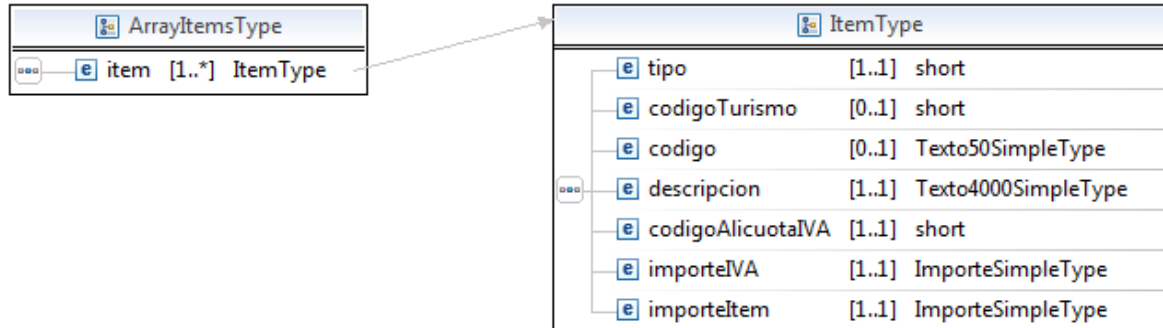
Está compuesto por los sig. campos:

**<otroTributo>**

Campo / Grupo	Descripción	Oblig	Tipo	Long
codigo	Codigo de otro tributo. Ver método consultarTiposTributos	S	Short	2
descripcion	Descripcion adicional del tributo	N	Texto50SimpleType	50
baseImponible	Base imponible por el cual se calcula el tributo	N	ImporteSimpleType	--
importe	Importe total del tributo	S	ImporteSimpleType	--

**ArrayItemsType** contiene los ítems del comprobante

**<arrayItems>** Es del tipo **ArrayItemsType** que es un array de **<item>** del tipo **ItemType**.



Está compuesto por los sig. campos:

**<item>**

Campo / Grupo	Descripción	Oblig	Tipo	Long
tipo	Campo que identifica el tipo de ítem. Ver método consultarTiposItem para tomar los ítems habilitados.	S	short	3
codigoTurismo	Ver método consultarCodigosItemTurismo para consultar los códigos habilitados.	S	short	3
codigo	Código interno asignado por el emisor. (Importante: NO es necesario completar con espacios)	N	Texto50SimpleType	50
descripción	Descripción del ítem	S	Texto4000SimpleType	4000
codigoAlicuotaIVA	Código que identifica el tipo de IVA. Ver método consultarTiposIVA	S	Short	2
importeIVA	Importe de IVA	S	ImporteSimpleType	--
importeItem	Importe total del Item	S	ImporteSimpleType	--

**ArraySubtotalesIVAType** contiene los subtotales de IVA

**<arraySubtotalesIVA>** Es del tipo **ArraySubtotalesIVAType** que es un array de **<subtotalIVA>** del tipo **SubtotalesIVAType**.



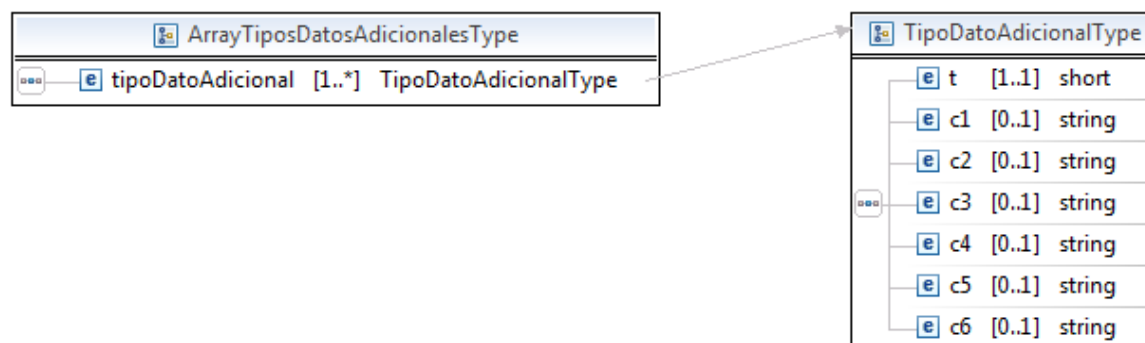
De corresponder se detallan los subtotales de IVA. Está compuesto por los sig. campos:

**<subtotalIVA>**

Campo / Grupo	Descripción	Oblig	Tipo	Long
codigo	Codigo que identifica el tipo de IVA. Ver método consultarTiposIVA	S	short	3
importe	Campo multipropósito	S	<a href="#">ImporteSimpleType</a>	--

**ArrayTiposDatosAdicionalesType** contiene los datos adicionales según RG.

**<arrayDatosAdicionales>** Es del tipo **ArrayTiposDatosAdicionalesType** que es un array de **<tipoDatoAdicional>** del tipo **TipoDatoAdicionalType**.



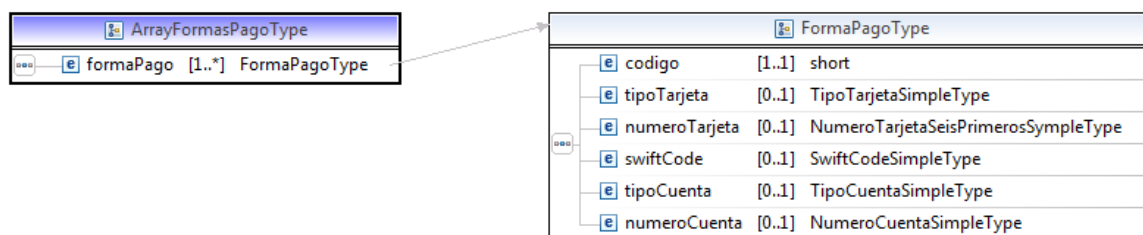
De corresponder se detallan los datos adicionales no soportados por la estructura original del servicio. Está compuesto por los sig. campos:

**<tipoDatoAdicional>**

Campo / Grupo	Descripción	Oblig	Tipo	Long
t	Codigo que representa el tipo de dato adicional según RG. Ver método consultarTiposDatosAdicionales	S	short	3
c1	Campo multipropósito	N	String	50 (máx)
c2	Campo multipropósito	N	String	50 (máx)
c3	Campo multipropósito	N	String	50 (máx)
c4	Campo multipropósito	N	String	50 (máx)
c5	Campo multipropósito	N	String	50 (máx)
c6	Campo multipropósito	N	String	50 (máx)

**ArrayFormasPagoType** contiene las distintas formas de pago.

**<arrayFormasPago>** Es del tipo **ArrayFormasPagoType**, que es un array de **<formaPago>** del tipo **FormaPagoType**.



Está compuesto por los siguientes campos:

**<formaPago>**

<b>Campo / Grupo</b>	<b>Descripción</b>	<b>Oblig</b>	<b>Tipo</b>	<b>Long</b>
codigo	Codigo correspondiente	N	short	3
tipoTarjeta	Tipo de Tarjeta. Ver método consultarTiposTarjeta.	N	<a href="#">TipoTarjetaSimpleType</a>	2
numeroTarjeta	Número de tarjeta. Solo los primeros 6 digitos.	N	<a href="#">NumeroTarjetaSeisPrimerosSimpleType</a>	6
swiftCode	Swift Code.	N	<a href="#">SwiftCodeSimpleType</a>	11
tipoCuenta	Tipo de cuenta. Ver método consultarTiposCuenta	N	<a href="#">TipoCuentaSimpleType</a>	2
numeroCuenta	Corresponde al número de cuenta	N	<a href="#">NumeroCuentaSimpleType</a>	20

## Anexo

### 3.3 Histórico de Modificaciones

Versión	Fecha	Descripción
V1.0	10/05/2017	Versión inicial del documento
V1.1	23/06/2017	Se dan de alta los sig. códigos 312,315, 730,731,732, 805, 806, 1200  Se modifica el código de validación 300 sobre el método de "consultarCotizacion" por el código 210.  Se agrega estructura general opcional en los mensajes de respuesta. <a href="#">Ver punto 1.3</a>
V1.2	29/12/2022	Se modifica la validación correspondiente al código 306 (cotización de moneda). No podrá ser superior en un 200% ni inferior en un 20% del que suministra AFIP como orientativo de acuerdo a la cotización oficial
V1.3	29/11/23	Se modifica la validación correspondiente al código 306 (cotización de moneda). No podrá ser superior en un 400% ni inferior en un 20% del que suministra AFIP como orientativo de acuerdo a la cotización oficial
V1.4	20/12/2023	Se modifica la validación correspondiente al código 306 (cotización de moneda). No podrá ser superior en un 400% ni inferior en un 2% del que suministra AFIP como orientativo de acuerdo a la cotización oficial
V1.5	25/12/2023	Se agrega código de observación 807 para casos en los cuales se requiere autorizar un comprobante de Tipo Nota de Crédito, y el importe de la misma, supera el monto del o los comprobante/s asociado/s que esta ajustando.

### 3.4 Aclaraciones y Definiciones

- (1) No se especifica la longitud del atributo token y del atributo sign porque es variable y depende de la respuesta del WSAA
- (2) Formato para el tipo de dato *date* es: AAAA-MM-DD, sin uso horario
- (3) Formato para el tipo de dato *dateTime* es:

AAAA-MM-DDThh:mm:ss[Z|(+|-)hh:mm]

Aclaración: entre corchetes "[ ]" indica que es opcional.

- (4) El separador de decimales es el punto "."
- (5) Cuando un elemento es opcional y no se desea enviar ningún valor para este, no deberá enviarse el tag.
- (6) Para las columnas con título Oblig. u Obligatorio, el valor de la celda N significa que el atributo no es obligatorio a nivel estructura y S que el atributo es obligatorio



- (7) Los campos y métodos deprecados son aquellos que temporariamente siguen siendo funcionales, pero serán eliminados en próximas actualizaciones.
- (8) El método de redondeo a utilizar es Round Half Even.
- (9) Error Absoluto y Error Relativo

$$e_{abs} = f_m - f_r \quad e_{rel} = \frac{f_m - f_r}{f_r}$$

Error Absoluto  $e_{abs}$ : Es la diferencia entre el valor medido (calculado) y el valor real

Error Relativo  $e_{rel}$ : Es el cociente entre el valor error absoluto y el valor real.

En ambos casos se tomará el valor absoluto, es decir el signo resultante de la operación no se considerará.

### **3.5 Abreviaturas**

- (1) WSCT: Web Service Comprobante T.
- (2) WS: Web Services.
- (3) WSDL: Web Services Description Language.
- (4) WSAA: WebService de Autenticación y Autorización.